

ednet.

Sanal Gerçeklik (SG) Gözlüğü



Kullanma Kılavuzu
87000

Takma İşleminin 3 Adımı:


1. Cihazları takın
2. Kullanmadan önce test edin
3. ednet SG Gözlüklerinin tadını çıkarın

Paket İçindekiler:

- Sanal Gerçeklik (SG) Gözlüğü x 1
- Temizleme bezi x 1
- Çizilmeyi önleyici ped x 3
- HKK (hızlı kurulum kılavuzu)

Cihazları Takın:

- A. Akıllı telefonunuzu yerleştirin ve ürünün orta noktasındaki ekranın ortasına hizalayın



- B. Kullanmadan önce cihazı test edin

- C. En iyi performansı elde etmek üzere göz bebeklerinizi gözlüğün merkezine hizalamak için göz bebeği mesafesini ayarlayın.




- D. Cihaz performansı en iyi olana kadar odak mesafesini ayarlayın
E. Ön panel çıkartılabilir, ön paneli çıkarttıktan sonra akıllı telefonun kamerası açıkta kalır.



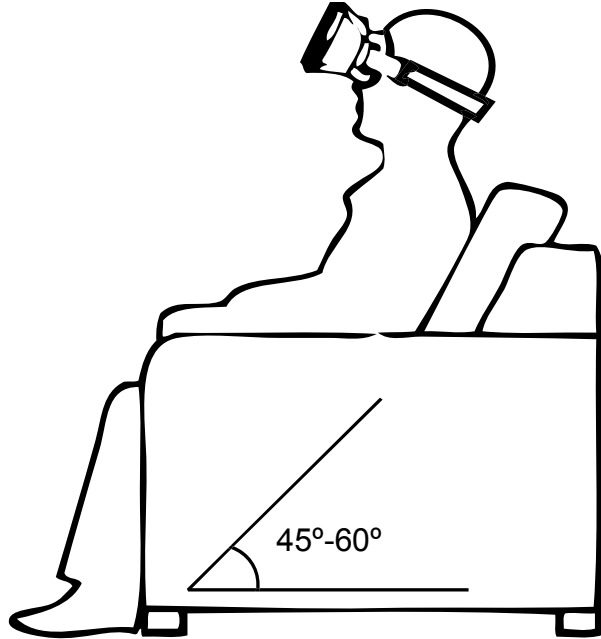
Not:

Bazı uygulamalar, uygulamanın kullanılmasından önce akıllı telefonunuzun kalibre edilmesini **gerektirebilir**. Bundan dolayı akıllı telefonunuzu kalibre etmek için lütfen QR kodunu taratın:



Notlar:

1. Akıllı telefonunuzun boyutu, 163 mm x 83 mm ölçülerini geçmemelidir
2. 3 adet lastik ped mevcuttur. Lütfen telefonunuzun düğmelerine göre lastik pedleri akıllı telefon tutucusuna yapıştırın ve aşağıdaki resme bakın.
3. Lütfen cep telefonunuzu şarj ederken kullanmayın
4. Odak uzaklığı 70-75 mm
5. Ayarlanabilir aralık 65-75 mm
6. Göz bebekleri arası mesafe 58-72 mm arasındadır



www.assmann.com
Assmann Electronic GmbH
Auf dem Schüffel 3
58513 Lüdenscheid
Almanya