

ednet.



Návod k obsluze
SLUCHÁTKA
HEAD BANG

83131/83132/83133



Popis:

1. Vypínač/tlačítko přijmutí hovoru
2. Dotyková oblast pro zvýšení hlasitosti/přehrání předchozí skladby
3. Dotyková oblast pro snížení hlasitosti/přehrání další skladby
4. Konektor pro mikrofon
5. Nabíjecí port USB
6. Port AUX IN

Vlastnosti:

1. Verze Bluetooth: 2.1 + EDR
2. Podpora volání přes Bluetooth, přehrávání hudby přes Bluetooth a opětovné vytočení posledního čísla
3. Design s ovládáním konečky prstů
4. Podpora hlasové komunikace přes počítač (se speciálním mikrofonním kabelem)
5. Podpora připojení počítače a MP3/CD přehrávače prostřednictvím portu AUX IN
6. Vestavěná lithiová baterie, nabíjecí port USB micro
7. Inteligentní úspora energie (sluchátka se z důvodu úspory energie automaticky vypnou po 3 minutách bez připojení zařízení nebo po 55 sekundách bez spárování)

Technické údaje:


1. Bezdrátová přenosová vzdálenost: TŘÍDA II
2. Kapacita baterie: 300 mAh
3. Frekvenční rozsah: 20 Hz až 20 kHz
4. Citlivost: 95 dB
5. Impedance reproduktoru: 32 ohmů
6. Velikost reproduktoru: 32 mm

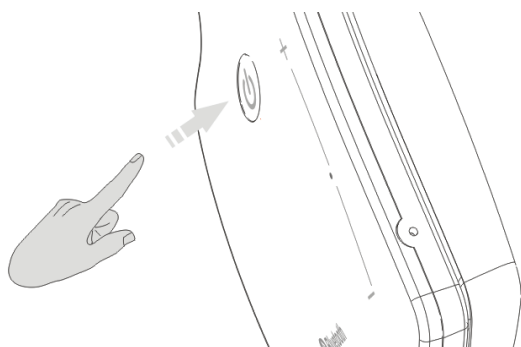
7. Doba nabíjení: 2 h
8. Doba provozu při hlasové komunikaci: 8–10 h
9. Doba přehrávání hudby přes Bluetooth: 8–10 h (při hlasitosti nastavené na 2/3 možného výkonu)




Používání:

1. Funkce Bluetooth

Párování pomocí Bluetooth:

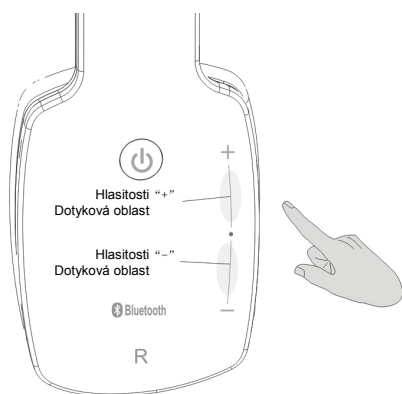
1. Provádíte-li první párování se zařízením, spustíte stisknutím tlačítka  a jeho podržením po dobu několika sekund režim párování. Kontrolka začne blikat střídavě MODŘE a ČERVENĚ. Proběhne-li párování úspěšně, zobrazí se na zařízení ikona Bluetooth připojení a „ED_Head Bang“ (název spárovaného zařízení).




2. Po úspěšném spárování přehrajete hudbu ze svého zařízení stisknutím tlačítka . Opětovným stisknutím přehrávání pozastavíte. Dojde-li k příchozímu hovoru, stisknutím tlačítka  jej přímo přijmete. Stisknete-li a podržíte tlačítko  stisknuté po dobu 3 sekund, budete hovor moci přijmout na mobilním telefonu v soukromí. Opětovným stisknutím a podržením tlačítka po dobu 3 sekund znovu aktivujete přijímání hovorů přes Bluetooth.

3. Dvojitým stisknutím tlačítka  vytočíte číslo, se kterým jste uskutečnili poslední hovor.


Přehrávání hudby přes Bluetooth:



1. Jedním stisknutím tlačítka  přehrajete hudbu z mobilních zařízení. Opětovným stisknutím přehrávání pozastavíte.
2. Symbol „+“ rozděljuje dotykovou oblast na dvě části. Rychlým klepnutím na dotykovou oblast pro zvýšení nebo snížení hlasitosti přehrajete další nebo předchozí skladbu.
3. Klepnutím na oblast ovládání hlasitosti a podržením prstu lze hlasitost zvyšovat nebo snižovat plynule. Dosáhne-li nastavení své maximální nebo minimální hodnoty, ozve se zvukový signál. Pouhým klepnutím hlasitost zvýšíte nebo snížíte v krocích.

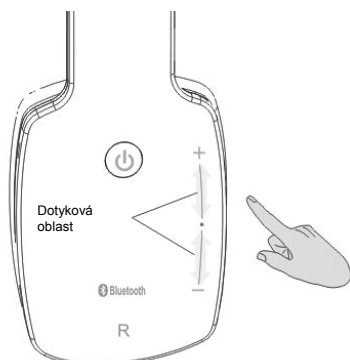
Volání přes Bluetooth:

1. Dojde-li k přichozímu hovoru, stisknutím tlačítka  jej přímo přijmete.

Stisknete-li a podržíte tlačítko  stisknuté po dobu 3 sekund, budete hovor moci přijmout soukromě na mobilním telefonu. Opětovným stisknutím a podržením tlačítka znovu aktivujete přijímání hovorů přes Bluetooth.

2. Dvojitým stisknutím tlačítka  vytočíte číslo, se kterým jste uskutečnili poslední hovor.

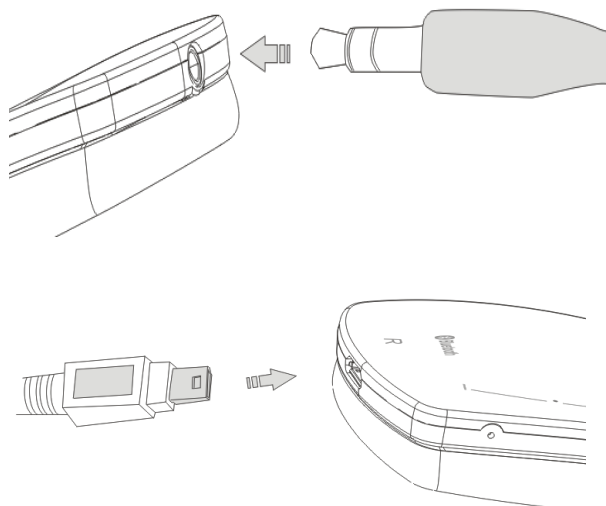
Funkce LINKOVÉHO VSTUPU:



Chcete-li poslouchat hudbu z jiných audiozařízení, propojte s nimi připojením kabelu AUX IN do portu AUX IN sluchátka, viz obrázek. U tohoto modelu dojde k automatickému vypnutí funkce Bluetooth. Zapnutí není povoleno.

Nabíjení:

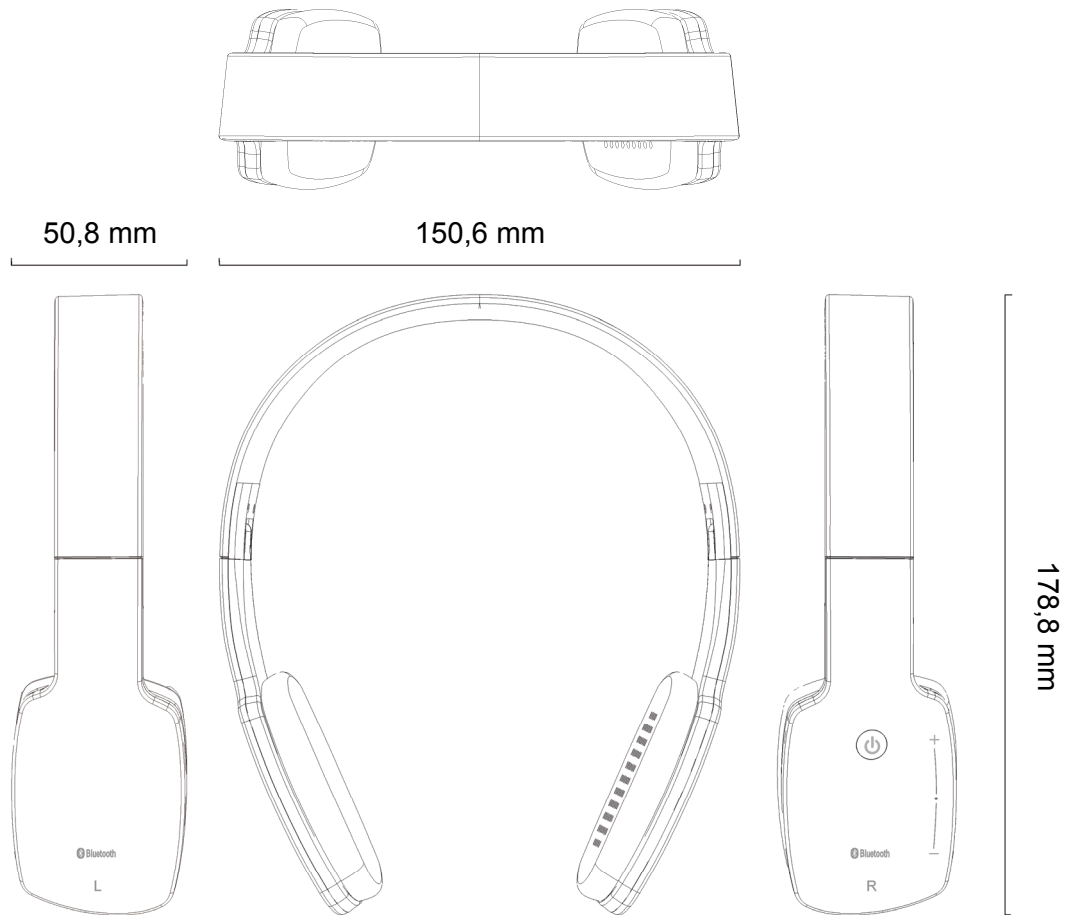
1. Připojte jeden konec nabíjecího kabelu do adaptéru (nebo portu USB počítače) a druhý konec do nabíjecího portu USB, viz obrázek. Kontrolka v pravé části bude během nabíjení jasně ČERVENĚ svítit. Po úplném nabití se ČERVENÁ kontrolka automaticky vypne.



Příslušenství:

Kabel AUX IN (délka: 1,2 m)
Nabíjecí kabel (délka: 0,65 m)

Rozměry:



www.assmann.com
ASSMANN Electronic GmbH
Auf dem Schüffel 3
58513 Lüdenscheid
Germany