

**ednet.**



**Gebruiksaanwijzing**  
**HEAD BANG**

**83131/83132/83133**



### **Instructies:**

1. Aan-uittoets/toets voor opnemen telefoon
2. Raak hem aan om het volume te verhogen/naar het vorige nummer te gaan
3. Raak hem aan om het volume te verlagen/naar het volgende nummer te gaan
4. Microfoonopening
5. USB oplaadaansluiting
6. AUX IN-aansluiting

### **Eigenschappen:**

1. Bluetooth versie: 2.1 + EDR
2. Ondersteunt Bluetooth telefoongesprekken, Bluetooth muziek en opnieuw kiezen laatste nummer
3. Ontwerp voor bediening door aanraking met een vinger
4. Standaard PC spraakcommunicatie (met speciale microfoonkabel)
5. Standaard ingang voor computer, MP3, CD...AUX
6. Ingebouwde lithium batterij met micro-USB oplaadaansluiting
7. Slimme elektriciteitsbesparing (als er 3 minuten geen verbinding is of er in 55 seconden geen paring tot stand komt, schakelt hij automatisch uit om elektriciteit te besparen.)

### **Specificaties:**

1. Draadloos zendbereik: KLASSE II
2. Capaciteit batterij: 300 mAh
3. Frequentiebereik: 20 Hz - 20 KHz
4. Gevoeligheid: 95 Db
5. Luidsprekerimpedantie: 32 Ohm
6. Maat luidspreker: 32 mm
7. Oplaadtijd: 2 U

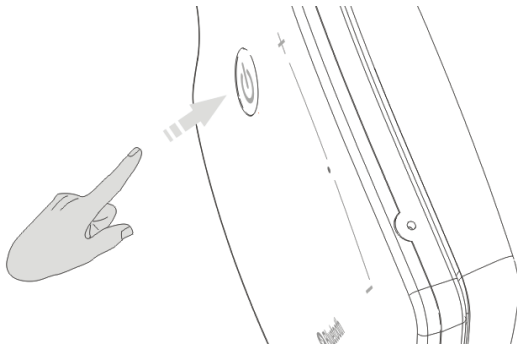
8. Werktijd spraakcommunicatie: 8 - 10 uur
9. Speelduur muziek via Bluetooth: 8 - 10 uur (gebaseerd op tweederde van het maximale volume)





## Bewerkingen:

### 1. Bluetooth functies

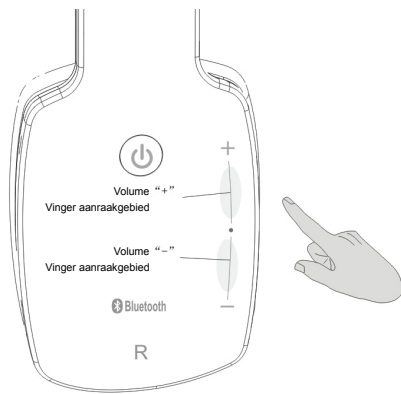
#### Bluetooth paren:


1. Houd voor de eerste keer paren de toets  gedurende enkele seconden ingedrukt totdat de paringsstand wordt geactiveerd. Het controlelampje knippert achtereenvolgens BLAUW en ROOD. Als het paren is gelukt, geeft uw toestel het icoon voor een aangesloten Bluetooth apparaat weer (naam van het apparaat: "ED\_Head Bang").






2. Druk als het paren is gelukt de toets  om de van uw toestel afkomstige muziek af te spelen. Druk nogmaals om het afspelen te pauzeren. Druk als u een telefoongesprek ontvangt op de toets  om het gesprek direct aan te nemen, of houdt de toets  gedurende 3 seconden ingedrukt om de mobiele telefoon privé op te nemen. Houdt de toets nogmaals gedurende 3 seconden ingedrukt om terug te keren naar antwoorden via Bluetooth.
3. Dubbelklik toets  om het nummer wat u het laatst hebt gebeld opnieuw op te bellen.

## Bluetooth muziek:

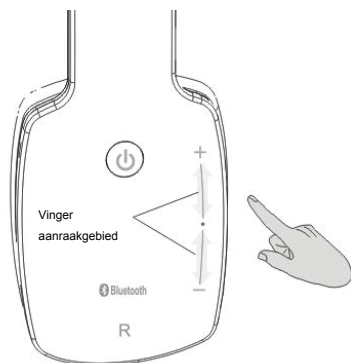


1. Druk eenmaal toets  om de muziek van uw mobiele toestel af te spelen. Druk nogmaals om het afspelen te pauzeren.
2. Het aangraakgebied voor uw vinger wordt door “.” in twee delen gesplitst. Druk kort op het gebied voor het verhogen of verlagen van het volume om naar het volgende of vorige nummer te gaan.
3. Druk langer op het gebied voor de volumeregeling om het volume doorlopend te verhogen of te verlagen. Als het maximum of minimum wordt bereikt, geeft het toestel dit aan met een klinkgeluid. Tap er kort op om het volume in stappen te verhogen of te verlagen.

## Bluetooth telefoongesprekken:

1. Druk als u een telefoongesprek ontvangt op de toets  om het gesprek direct aan te nemen, of houdt de toets  gedurende 3 seconden vast om de mobiele telefoon privé op te nemen.
2. Dubbelklik toets  om het nummer wat u het laatst hebt gebeld opnieuw op te bellen.

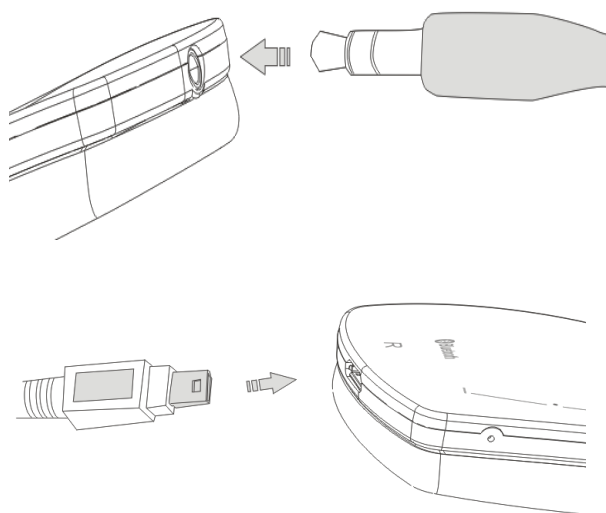
## LINE IN-functie:



Als u vanaf andere audioapparatuur naar muziek wilt luisteren, sluit de hoofdtelefoon dan hierop aan door de AUX in-kabel aan te sluiten op de AUX in-aansluiting, zoals aangegeven in de afbeelding. Op dit model schakelt de Bluetooth automatisch uit en kan niet worden ingeschakeld.

## Oplaadfunctie:

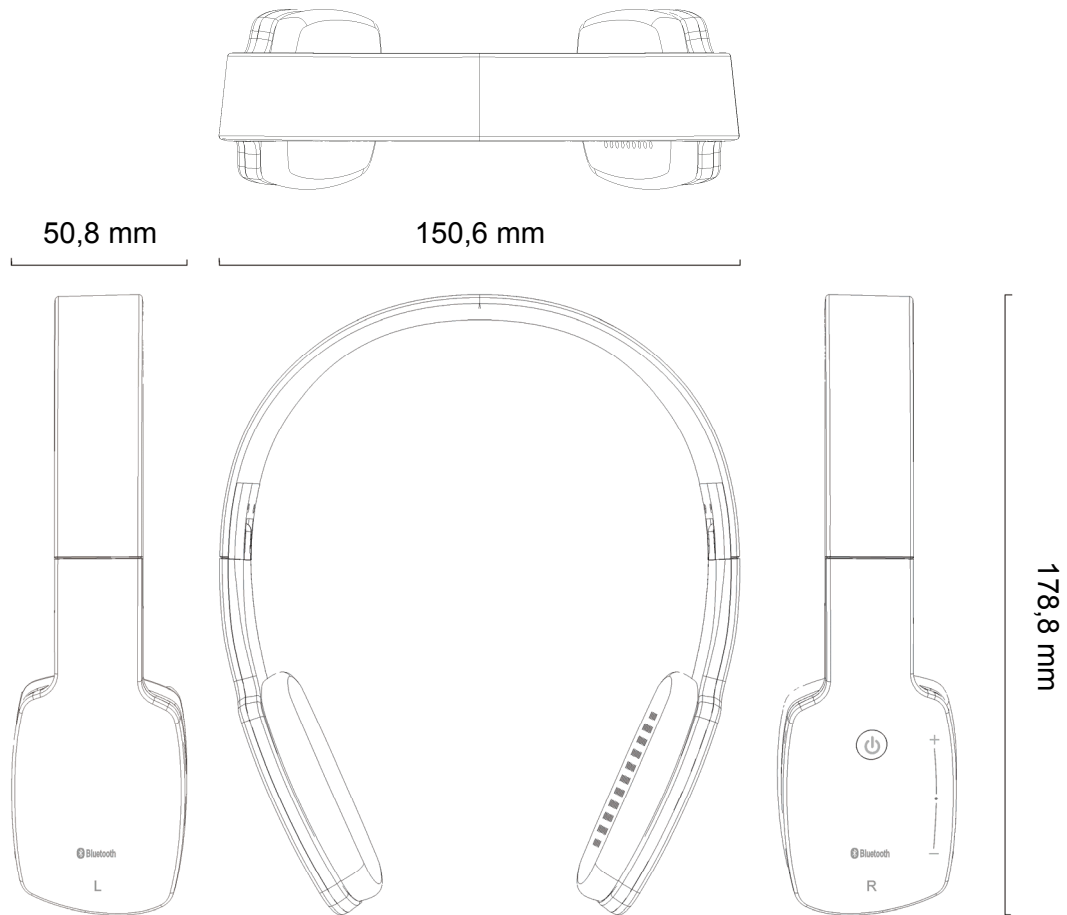
1. Sluit de laadkabel aan op een adapter of op een USB-poort van de computer. Sluit de andere kant aan op dat USB oplaadaansluiting, zoals aangegeven in de afbeelding. Wanneer het toestel wordt opgeladen, brandt er aan de rechterkant een ROOD indicatielampje. Als het toestel volledig is opgeladen gaat het RODE indicatielampje automatisch uit.



## Accessoires:

- AUX IN kabel (lengte: 1,2 m)
- Laadkabel (lengte:0,65m)

## Afmetingen:



[www.assmann.com](http://www.assmann.com)  
ASSMANN Electronic GmbH  
Auf dem Schüffel 3  
58513 Lüdenscheid  
Germany