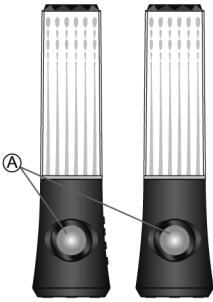


**ednet.**

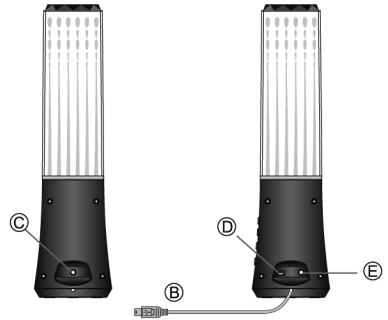



Gebruikershandleiding  
**WATER BEATS**  
SPECIALE EDITIE

## Beschrijving



- A. Speaker
- B. Aansluitingskabel speakers
- C. Aansluiting audiojack
- D. Mini-USB-poort
- E. 3,5 mm audiojack uitvoer
- F. Audiokabel
- G. Mini-USB-kabel



**Zet het volume op de laagste stand voordat u de speakers aansluit.  
Lees de snelstartgids voordat u begint met aansluiten.**

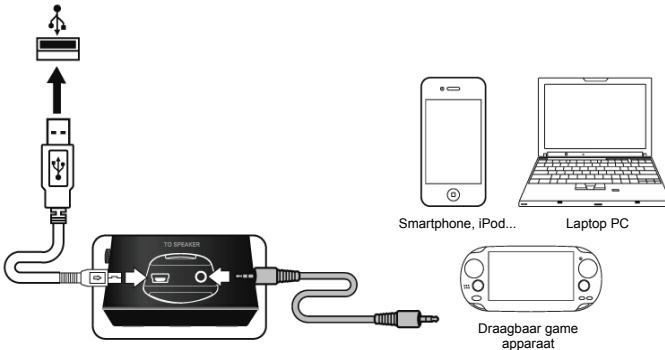


1. Sluit de linkerspeaker aan rechts met de aansluitingskabel.

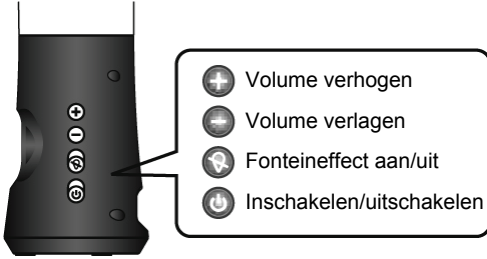


Laptop PC

2. Sluit de linkerspeaker en de draagbare afspeler aan met de USB-stroomkabel.
3. Sluit de linkerspeaker en de draagbare afspeler aan met de 3,5 mm-stroomkabel.



## KNOPFUNCTIE:



## PROBLEEMOPLOSSING

De dansend water-speaker is een tweedelig multimedia speakersysteem dat een knop heeft waarmee het fonteineffect bestuurd kan worden. Zie de volgende informatie wanneer u problemen heeft tijdens het installeren van uw nieuwe speakers.

1. **Geen geluid** – Controleer de stereo mini-plugverbinding en beweeg de connectors om te controleren op een juist contact. Zorg ervoor dat de USB-stekker goed ingestoken is. Controleer of er geluid uit uw geluidsapparaat komt.
2. **Volume is te hoog/laag** – Pas het volume aan op het audioapparaat, of druk op de volumeknoppen op de speaker.
3. **Geluid valt uit** – Controleer uw verbindingen ter controle van een juist contact, verwijder de USB-stroomstekker en start uw mediaprogramma opnieuw. Pas de volumeinstellingen aan van uw mediaprogramma. Start de computer opnieuw op wanneer dit niet werkt.
4. **Zoemen** – Controleer de stereo mini-plugverbinding en beweeg de connectors om te controleren op een juist contact
5. **Ruisen/feedback** – Verlaag het volume of verplaats de speakers zodat deze verder van de microfoon verwijderd zijn. U kunt ook de microfoon uitschakelen. Zie de documentatie van uw pc of audioapparaat voor meer informatie hierover.
6. **Batterijprobleem laptop/notebook** – Tijdens het gebruik van een laptop adviseren wij de laptop/notebook aangesloten te houden op het stopcontact om de batterij opgeladen te houden.

## Systemspecificaties

Totale stroomuitvoer (RMS):	3 W + 3 W
Frequentierespons:	90 Hz-18 KHz
Impedantie:	4 Ohm
Afmetingen:	68,0 L x 68,0 b x 255,4 h (±2 mm)
Gewicht:	276 g±5 g (Hoofd); 258 g±5 g (aanvullend)
Stroomaansluiting:	USB
Systeemeisen:	USB-poort
Compatibiliteit:	Windows® 2000/XP/7/8 Mac® OS 10.5 of hoger Draagbare audioapparaten met een beschikbare USB-poort