

**ednet.**

## **Cep Bass Hoparlör**




**Kullanma Kılavuzu**

## İçerik:

- 1 Adet Mini Hoparlör
- 1 Adet USB Kablosu
- 1 Adet Kılavuz

## Parçalar:



1. Metal kapak
2. Askı için delik
3. USB bağlantı noktası
4. 3,5 mm ses jakı
5. LED güç göstergesi
6. Güç ve ses seviyesi tuşu.

## Bağlantı ekipmanı ve şarj:

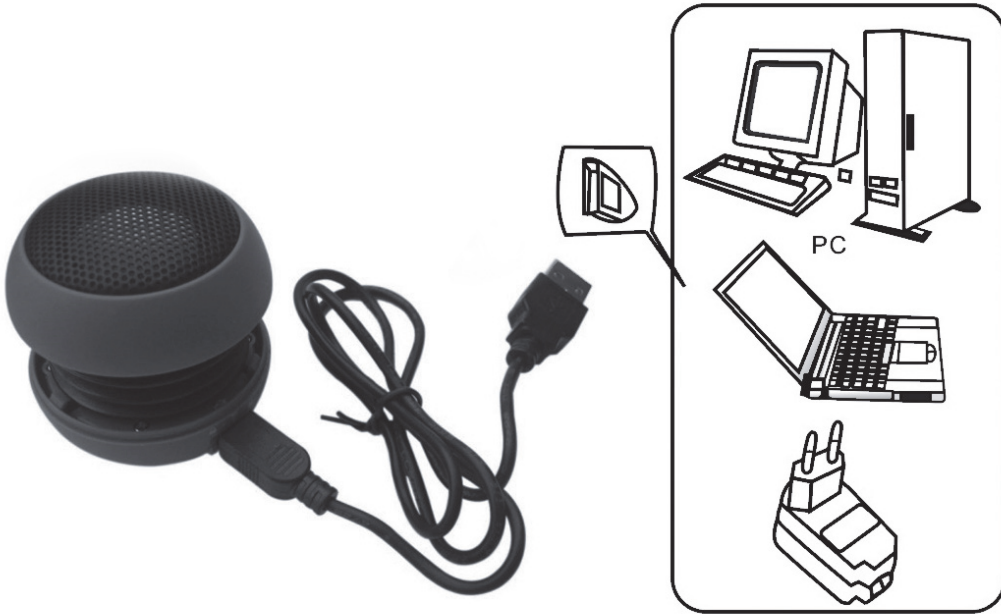


Ayrıca tüm hat girişli ses kaynakları ile uyumludur:




## Şarj Edin:

Standart USB uç, tüm bilgisayar USB bağlantı noktalarına ve AC adaptörlerine bağlanır



## Kapsül hoparlörün açılması ve kapsatılması:




- **Adım 1**  
USB bağlantı noktalarındaki işaretleri gösterildiği gibi hizalayın.



- **Adım 2**  
Her iki taraf buluşana kadar içe doğru bastırın




- **Adım 3**  
Her iki tarafın işareti şekilde gösterildiği gibi buluştuğundan emin olun




- **Adım 4**  
Kapsülü yerine oturtmak için saat yönünde çevirin. Kapsülü açmak için saat yönünün tersinde çevirin

## Özellikler:

- Güç Çıkışı: 3 W
- Anma Gücü: 1,8W
- Boyut: G55\*U55\*Y35 mm
- Frekans Tepkisi: 100 HZ—20 KHZ
- S/N 85 dB
- Batarya Voltajı: 3,7V
- Batarya Kapasitesi: 150 mAh



## REZANÖTÖRÜ İZİN VERİLEN UZUNLUKTAN DAHA FAZLA AÇMAYIN



Not:

Hoparlörün tam şarj olması için dört saat gereklidir. Hoparlör aşırı şarj edilirse normal ses kalitesinde çınlama olabilir. Hoparlör tümünü kendisi düzenleyebildiği için hoparlörü sadece normal olarak müzik çalmak için kullanın. Kısa bir süre sonra ses kalitesinin tekrar en uygun olduğunu göreceksiniz.