



## 1x2 Repartidor HDMI 4K



**Manual de Instalação Rápida**

DS-46304

## **INTRODUÇÃO:**

Este repartidor HDMI de alto desempenho fornece um HDMI em duas saídas HDMI e suporta 4K2K, 3D Total, Deep Color 12 bit bem como Áudio Sem perdas Alta Definição. Com a largura de banda 3Gbps e as funções adicionais dos últimos desenvolvimentos HDMI, pode ter a certeza que obtém uma ótima distribuição HDMI.

## **APLICAÇÕES:**

- Mostra simultaneamente uma fonte HDMI em dois TVs/projetores
- Exibição em salão de exposição
- Exibição em aula magna de universidade
- Exibição em revendedores
- Comutador/escalador para apresentação comercial

## **CARACTERÍSTICAS:**

- Codificadores/descodificadores HDCP integrados compatíveis com especificação HDCP Rev 1.3
- Alcance Frequência Ampla: 25 MHz-340 MHz
- Suporta resoluções HDTV até 4K2K
- Suporta 1080p@60 Hz, Deep Color 12 bit
- Suporta LPCM 7.1CH, e Áudio Master DTS-HD
- Suporta 3D Total

## **CONTEÚDO DA EMBALAGEM:**

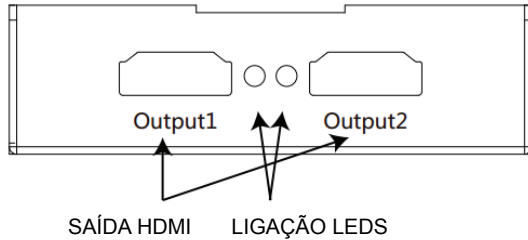
- Repartidor HDMI 4K
- Adaptador de fonte de alimentação de 5 V/1 A CC
- 4 x Pés em borracha
- Manual de Instalação Rápida

## **REQUISITOS DO SISTEMA:**

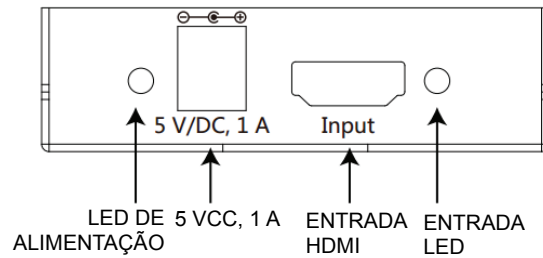
- Dispositivos fonte equipados com HDMI como um DVD/Bluray com cabos HDMI ou DVI para cabos HDMI
- Ecrãs equipados com HDMI (TVs ou monitores) com cabos HDMI

## DESCRIÇÕES DO PAINEL:

### Painel frontal:

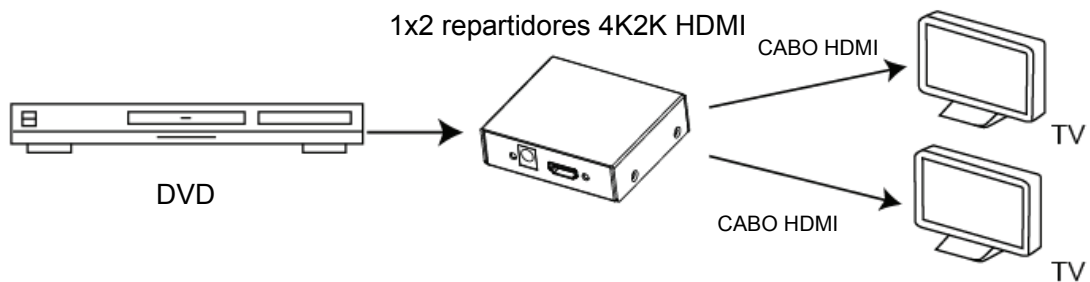


### Painel traseiro:



- SAÍDA HDMI:** Ligar cada um das portas de saída ao monitor HDMI para uma distribuição simultânea de HDMI
- LIGAÇÃO LEDES:** Estes LEDs irão acender-se quando as saídas HDMI forem ligadas ao monitor com sinal de visualização no ecrã.
- ENTRADA HDMI:** Ligar a porta de entrada ao HDMI ou à saída DVI do seu equipamento fonte como um leitor DVD ou um conversor.
- ENTRADA LED:** A entrada LED ficará acesa quando liga a uma fonte HDMI
- LED DE ALIMENTAÇÃO:** O LED de alimentação ficará aceso quando a unidade está alimentada
- 5 V/1 A CC:** Ligar a fonte de alimentação 5 V/1 A CC ao repartidor e ligar o adaptador a uma toma de parede CA

## DIAGRAMA DE LIGAÇÃO:



## **FUNCIONAMENTO:**

1. Ligar o cabo HDMI da fonte HDMI à porta de entrada deste Repartidor HDMI.
2. Ligar os cabos HDMI dos seus ecrãs (monitor ou projetor) às saídas deste Repartidor.
3. Ligar a fonte de alimentação 5 VCC a este Repartidor HDMI.
4. Ligar a alimentação e seguidamente o sinal HDTV será distribuído para cada ecrã HDTV.

## **ESPECIFICAÇÕES:**

Largura de Banda de Vídeo	340 MHz/10,2 Gbps
Porta de entrada:	1 x HDMI (Conetor fêmea)
Porta de saída:	2 x HDMI (Conetor fêmea)
Resolução de Saída	480i~1080p@50/60, 1080p@24/50/60, VGA-UXGA, 4K 2K@30
Material do chassis	Metal
Temperatura de Funcionamento	0°C~40°C/32°F~104°F
Temperatura de Armazenamento:	-20°C~60°C/-4°F~140°F
Humidade relativa	20~90% RH (Não-condensação)

Nota: Quando estiver a visualizar um sinal 3D com uma largura de banda superior a 225 MHz ou uma fonte de resolução 4K2K, é necessário um cabo HDMI de Alta Velocidade.