




# БЕСПРОВОДНОЙ АДАПТЕР USB 2.0

## Краткое руководство по установке (DN-7043-4 & DN-7053-2)



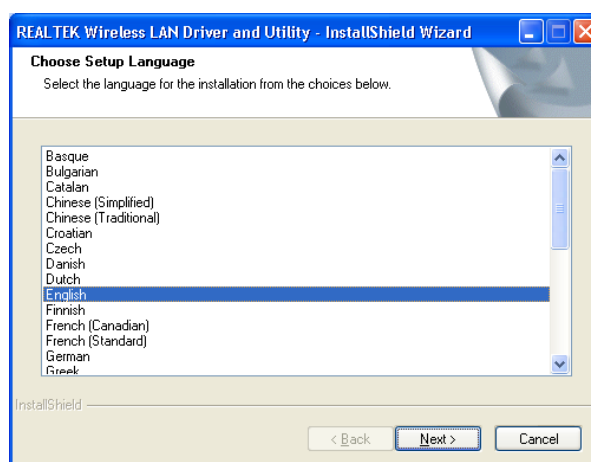
## 1. СОДЕРЖИМОЕ ПАКЕТ ПОСТАВКИ

- ◆ Беспроводной адаптер локальной сети
- ◆ Краткое руководство по установке
- ◆ CD-диск с драйвером адаптера

## 2. Установка драйвера/утилиты

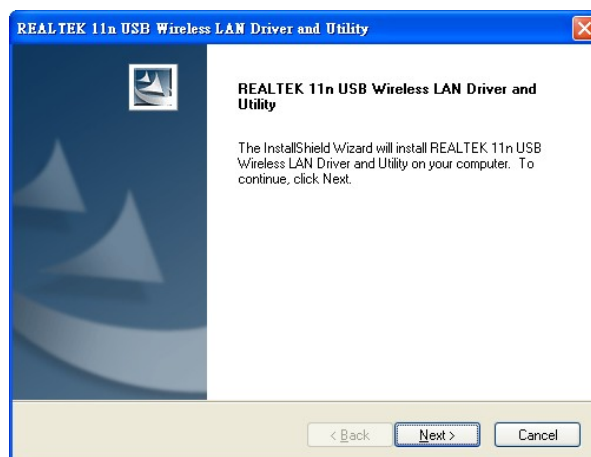
### Шаг 1:

Вставить установочный диск в Ваш дисковод для дисков. Выбрать язык установки (Setup Language) и нажать кнопку **Next** (Далее).

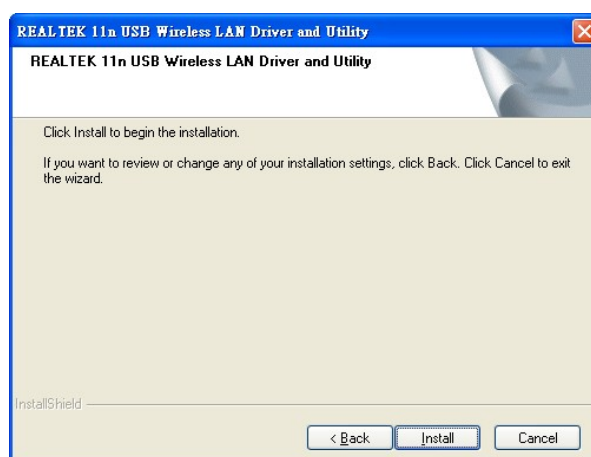


### Шаг 2:

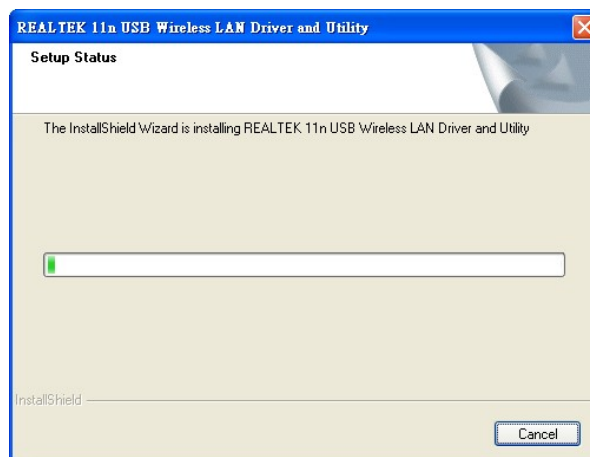
На экране будет показано описание установки. Щелкнуть по кнопке **Next** (Далее).



Щелкнуть по кнопке **Install** (Установить), чтобы начать установку.



## Установка и конфигурирование утилиты WLAN



Установка драйверов.



**Шаг 3:**  
Щелкнуть по кнопке **Finish**  
(Завершение), чтобы завершить  
установку.

