

482.6 mm (19") Szafa krosowa Hyper Series



✓ Blacha stalowa o grubości 1,5mm

✓ Nośność do 600 kg

✓ Standardowe kolory: czarny i szary

Opis

482.6 mm (19") Szafa krosowa Hyper Series, 600 lub 800 mm szerokość - 600, 800 lub 1000 mm głębokość

Cechy

- Klasa bezpieczeństwa IP20,
- Drzwi przednie z bezpiecznym szkłem,
- Drzwi przednie otwierane pojedynczo (szafy o szerokości 600 mm) lub podwójnie (szafy o szerokości 800 mm),
- System zamykania z klamką na drzwiach przednich (szafy o szerokości 600 mm),
- Kąt otwarcia drzwi 180° dzięki systemowi zawiasów zewnętrznych,
- Tylna ściana i panele boczne są zamykane na klucz, z możliwością demontażu,
- Szafy posiadają 4 nóżki poziomujące,
- Szyny profilowe 482,6 mm (19") do przedniej i tylnej strony wewnątrz szafy, ocynkowane,
- Szyny profilowe 482,6 mm (19") o regulowanej głębokości i oznaczeniu jednostek wysokości,
- Nośność 482,6 mm (19") szyn profilowych: 600 kg,
- Podstawa z wpustem kablowym umieszczonym po środku z tyłu (350 x 300 mm),
- Podstawa szafy o szerokości 800 mm z przebitymi wpustami kablowymi z plastikowymi osłonami z lewej i prawej strony (340 x 80 mm),
- Dach z przebitymi wpustami kablowymi (340 x 80 mm) z osłonami z tworzywa sztucznego (1x na szafkach o szerokości 600 mm, 3x na 800 mm z szafkami),
- Dach szafy 600 x 600 mm jest wyposażony w szczotkowany wpust kablowy zamiast pokrywy z tworzywa sztucznego (300 x 65 mm),
- Dach jest przygotowany do montażu klimatyzatora (otwory wykrawane),
- Kilka punktów uziemienia dla komponentów regału,
- Na wyposażeniu zestaw montażowy (śruby, nakrętki klatkowe, podkładki).

Przegląd produktu

Szafy serii Hyper zostały zaprojektowane z myślą o przyjaznej dla użytkownika instalacji aktywnych i pasywnych komponentów sieciowych wraz z uporządkowanym zarządzaniem okablowaniem. Konstrukcja każdej szafy składa się z blachy stalowej o grubości do 1,5 mm, co zapewnia bardzo dobrą stabilność jako solidna konstrukcja stalowa dzięki specjalnej technice wyginania płyt. Malowanie odbywa się przez proszkowanie w kolorze szarym (RAL 7035) i na życzenie również w czarny (RAL 9005). Wszystkie szafy są produkowane zgodnie z normami, aby spełniać wymagania zgodności. W pewnych warunkach, gdy miejsce ustawienia jest trudno dostępne, szafa jest dostarczana jako zdemontowana płaska paczka. Bogata oferta akcesoriów do prowadzenia kabli, montażu pótek, itp. pomoże spełnić wiele wymagań w codziennym użytkowaniu.

Zestawienie produktów

Szafa krosowa Hyper Series - 600 mm szerokość x 600 mm głębokość

Kod produktu	Wysokość (U)	Wymiary produktu (H x W x D) w mm	Kolor
DN-41000	16U	855 x 600 x 600 mm	Szary (RAL 7035)
DN-41001			Czarny (RAL 9005)
DN-41004	22U	1121 x 600 x 600 mm	Szary (RAL 7035)
DN-41005			Czarny (RAL 9005)
DN-41006	26U	1299 x 600 x 600 mm	Szary (RAL 7035)
DN-41007			Czarny (RAL 9005)
DN-41008	32U	1566 x 600 x 600 mm	Szary (RAL 7035)
DN-41009			Czarny (RAL 9005)
DN-41012	42U	2010 x 600 x 600 mm	Szary (RAL 7035)
DN-41013			Czarny (RAL 9005)

Szafa krosowa Hyper Series - 600 mm szerokość x 800 mm głębokość

Kod produktu	Wysokość (U)	Wymiary produktu (H x W x D) w mm	Kolor
DN-41020	22U	1121 x 600 x 800 mm	Szary (RAL 7035)
DN-41021			Czarny (RAL 9005)
DN-41022	26U	1299 x 600 x 800 mm	Szary (RAL 7035)
DN-41023			Czarny (RAL 9005)
DN-41024	32U	1566 x 600 x 800 mm	Szary (RAL 7035)
DN-41025			Czarny (RAL 9005)
DN-41028	42U	2010 x 600 x 800 mm	Szary (RAL 7035)
DN-41029			Czarny (RAL 9005)

Szafa krosowa Hyper Series - 800 mm szerokość x 800 mm głębokość

Kod produktu	Wysokość (U)	Wymiary produktu (H x W x D) w mm	Kolor
DN-41032	26U	1299 x 800 x 800 mm	Szary (RAL 7035)
DN-41033			Czarny (RAL 9005)
DN-41034	32U	1566 x 800 x 800 mm	Szary (RAL 7035)
DN-41035			Czarny (RAL 9005)
DN-41038	42U	2010 x 800 x 800 mm	Szary (RAL 7035)
DN-41039			Czarny (RAL 9005)



Szafa krosowa Hyper Series - 600 mm szerokość x 1000 mm głębokość

Kod produktu	Wysokość (U)	Wymiary produktu (H x W x D) w mm	Kolor
DN-41050	42U	2010 x 600 x 1000 mm	Szary (RAL 7035)
DN-41051			Czarny (RAL 9005)

Szafa krosowa Hyper Series - 800 mm szerokość x 1000 mm głębokość

Kod produktu	Wysokość (U)	Wymiary produktu (H x W x D) w mm	Kolor
DN-41054	42U	2010 x 800 x 1000 mm	Szary (RAL 7035)
DN-41055			Czarny (RAL 9005)

Zdjęcia produktu

DN-41038





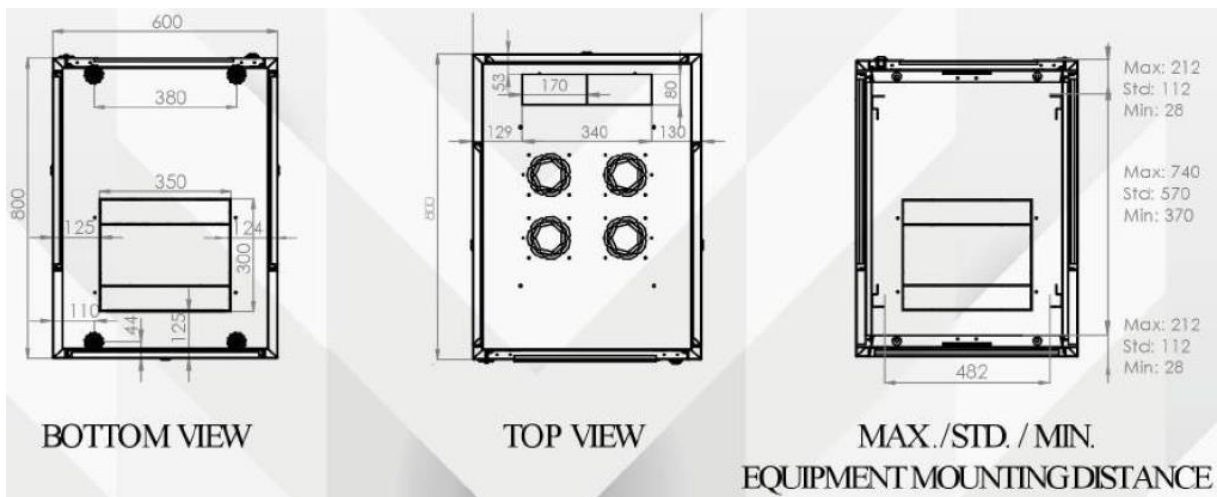
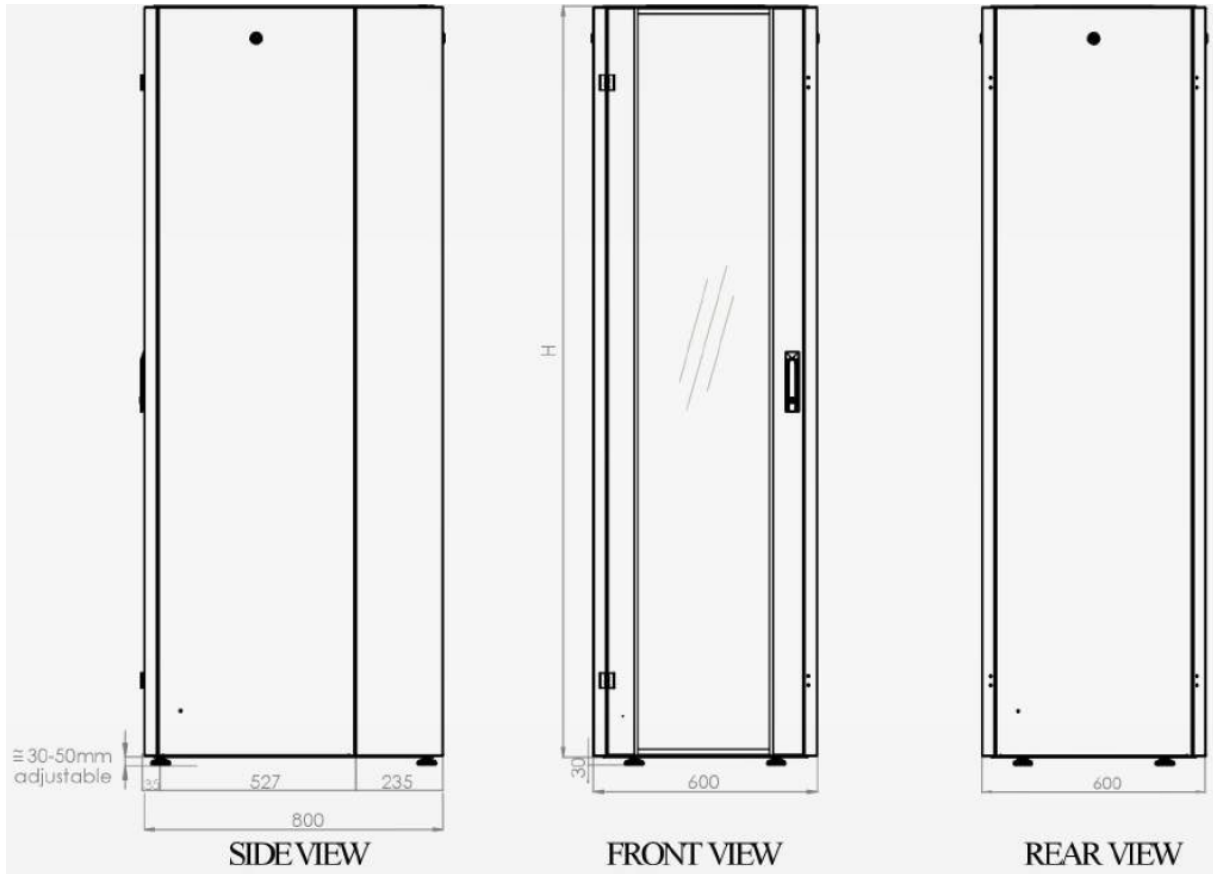
Rysunki techniczne

Szafa krosowa Hyper Series - 600 mm szerokość x 600 mm głębokość

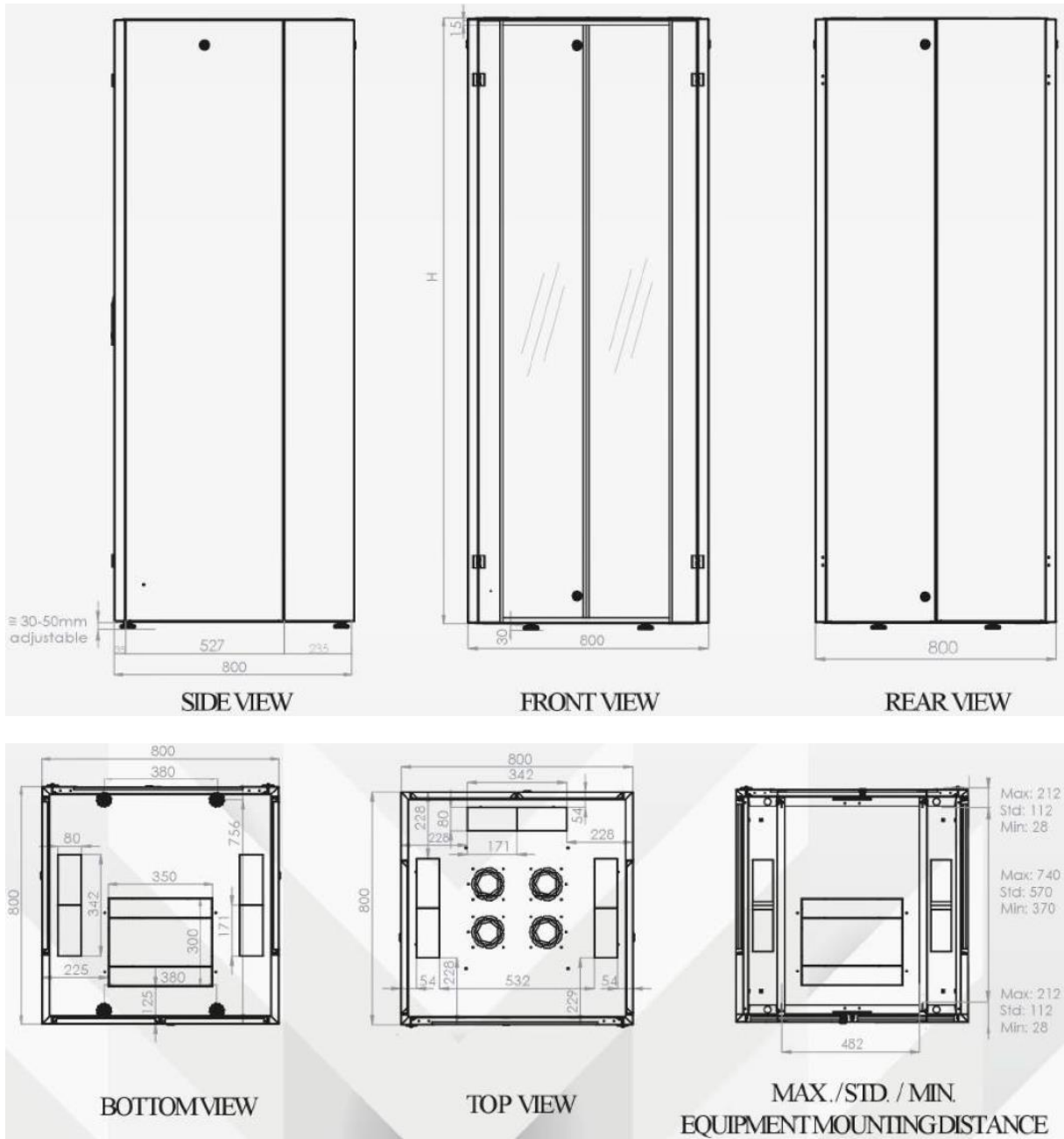




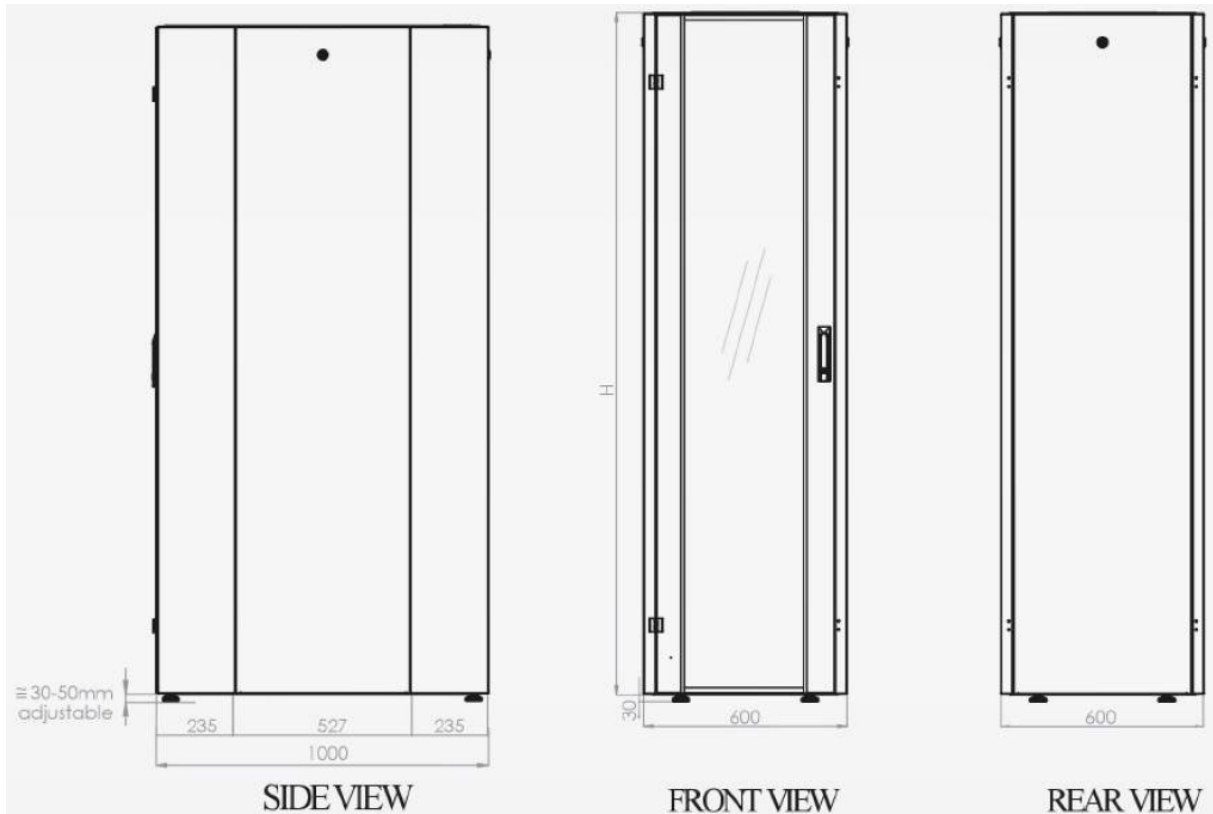
Szafa krosowa Hyper Series - 600 mm szerokość x 800 mm głębokość



Szafa krosowa Hyper Series - 800 mm szerokość x 800 mm głębokość



Szafa krosowa Hyper Series - 600 mm szerokość x 1000 mm głębokość





Szafa krosowa Hyper Series - 800 mm szerokość x 1000 mm głębokość

