



UZATILABİLİR TRİPODLU 10 İNÇ LED HALKA IŞIK



Hızlı Kurulum Kılavuzu

DA-20311

İçindekiler

1. Tanıtım	2
2. Özellikler	3
3. Paket İçeriği.....	4
4. Teknik Parametreler.....	4
5. Kurulum.....	4
6. Çalıştırma	6
6.1 Sıcak ışık/soğuk ışık dönüşümü.....	6
6.2 LED Halka Işık 360 derece dönebilir.....	6
6.3 Bluetooth Selfie Kumandasını Eşleme Yöntemi.....	7
7. Güvenlik Uyarısı	7
8. Teknik bilgiler ve radyo emisyonu	8

1. Tanıtım

DIGITUS Halka Işık Standı, tüm gölgeleri aydınlatan, cildin daha iyi görünmesini sağlayan ve gözlerin parlama/yansıma yapmadan parlamasını sağlayan bir LED ışıktır. 10 parlaklık seviyesi ve 3 ışık modu olan halka ışık, video çekerken ve dikey modda kayıt yaparken yüzü en iyi şekilde aydınlatır. Kameralar/iPhone'lar/Android telefonlar, bilyeli başlığa kolayca takılır ve USB aracılığıyla Windows PC veya Mac'e bağlanır. Parlaklık ve renk sıcaklığı ayarları, kabloya entegre edilmiş uzaktan kumandanın düğmeleri kullanılarak yapılır. Ayarlanabilir tripod 0,70 m'den 1,50 m'ye kadar uzatılabilir ve yerde sağlam durur. Bluetooth uzaktan kumanda kullanılarak 10 m'ye kadar mesafeden fotoğraf/video çekilebilir.

2. Özellikler

1. Tripodlu ve akıllı telefon tutuculu 10 inç LED Halka Işık; YouTube videosu kayıtları, canlı yayın, makyaj/fotoğrafçılık için çeşitli renk tonlarında kısılabilir ışığa sahiptir.
2. Videolarda ve dikey modda yapılan çekimlerde optimum ve eşit aydınlatma için renk sıcaklığı, kablolu uzaktan kumanda kullanılarak ayarlanabilir. 3 renk sıcaklığı seviyesi vardır (3000 K - 6500 K).
3. Işık yoğunluğu, parlak beyazdan hoş, yumuşak renklere kadar 10 seviyede ayarlanabilir.
4. Büyüleyici göz efekti: LED Halka Işık yansımaları kullanarak gözlerde ışıltı yaratır.
5. Sağlam ve hafif alüminyumdan yapılmış sarsılmaz tripod 1,50 m'ye kadar uzatılabilir.
6. Bilyeli başlıklı akıllı telefon tutucu, dikey ve yatay format için döndürülebilir.
7. Halka ışığın konumu, bilyeli başlık kullanılarak her yöne ayarlanabilir.
8. Çoğu akıllı telefon için uygundur. Kıskaçlı ve yaylı tutucu sayesinde genişlik 6,0 ila 8,2 cm (yatay formatta) ayarlanabilir.
9. Tutucudaki kauçuk parçalar akıllı telefonun kasasının çizilmesini engeller.
10. PC bağlantısı veya mobil kullanımda güç bankası bağlantısı için USB-A kablosuyla (kablo uzunluğu 200 cm) birlikte temin edilir.
11. Bluetooth uzaktan kumandası vardır.

3. Paket İeriđi

- 1 adet Halka Iřık, 2 m USB kablosuyla
- 1 adet tripod
- 1 adet telefon tutucu
- 1 adet Bluetooth uzaktan kumanda
- 1 adet kullanım kılavuzu



4. Teknik Parametreler

Boyut	10 in
Armatür Voltajı	DC 5 V
Lümen	500 LM
LED Boncuđu	96 adet
Kısma	Kısma P10 - 100
Gü Kaynađı	USB Gü
Renk Sıcaklıđı	3000 K - 6500 K

5. Kurulum



1. Katlanmış haldeki tripodu hazırlayın.



2. Vidalı düđmeyi gevřetin.



3. İki elinizi kullanarak standın ayaklarını çekin.



4. Ayakları ayarlayıp vidalı düğmeyi sıkın.



5. Orta ayaktaki ve üst direkteki vidalı düğmeleri gevşetin.



6. Ayakları istediğiniz yüksekliğe (maks. 2,1 m) kadar çekin ve vidaları sıkın.



7. Cep Telefonu Tutucuyu Bilyeli Başlığa takın ve gösterilen ok yönünde sıkın.



8. Altındaki vidaları gevşetin ve halka ışığa montaj için biraz boşluk bırakın.



9. Monte edilmiş cep telefonu tutucusunu halka ışığın halkasına takın.



10. Kelepçeye parmaklarınızla bastırın ve sıkmak için döndürün.



11. Bilyeli Başlığı halka ışığa takın ve sıkmak için döndürün.



12. Monte edilmiş Bilyeli Başlığı tripoda takın ve döndürerek sıkın.

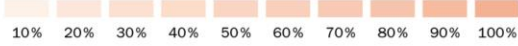
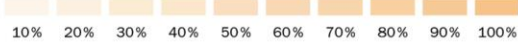
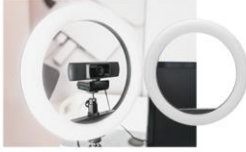
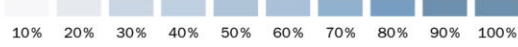


13. Montaj tamamlandı.

6. Çalıştırma

6.1 Sıcak ışık/soğuk ışık dönüşümü

- 1 Parlaklık ayarı
- 2 ON/OFF (AÇMA/KAPATMA)
- 3 Mod Düşmesi



6.2 LED Halka Işık 360 derece dönebilir



6.3 Bluetooth Selfie Kumandasını Eşleme Yöntemi

	<ol style="list-style-type: none">1. Bluetooth selfie kumandasını düğmesine basarak açın. Açtığınızda mavi ışık yanıp söner.
	<ol style="list-style-type: none">2. Cihazınızda Bluetooth ayarlarını açın, "AB Shutter 3"ü bulun ve Eşle seçeneğine tıklayın.
	<ol style="list-style-type: none">3. Cihazınızda Bluetooth ayarlarını açın, "AB Shutter 3"ü bulun ve Eşle seçeneğine tıklayın.

7. Güvenlik Uyarısı

- Düşerek hasar görmesini önlemek için ürünü düz olmayan bir yüzeye koymayın.
- Aşırı ısınmayı ve yanmayı önlemek için ürün yük gücünü aşmayın.
- Ürünü kendi başınıza sökmeyin veya değiştirmeyin.
- Ürünü düşük sıcaklıklı veya nemli bir yere koymayın.
- Çocukların ürünü yalnız kullanmasına izin vermeyin.
- Ateşten uzak tutun.

8. Teknik bilgiler ve radyo emisyonu

Donanım sürümü	V008
Bellenim sürümü	V004
Kısa erişimli cihaz frekansı	2402-2480 MHz
Modülasyon türü	GFSK
RF gücü	4 dBm

Assmann Electronic GmbH, Uygunluk Beyanının sevkiyat içeriğine dâhil olduğunu beyan eder. Uygunluk Beyanı eksikse aşağıda belirtilen üretici adresinden posta yoluyla talep edebilirsiniz.

www.assmann.com

Assmann Electronic GmbH

Auf dem Schüffel 3

58513 Lüdenscheid

Almanya

