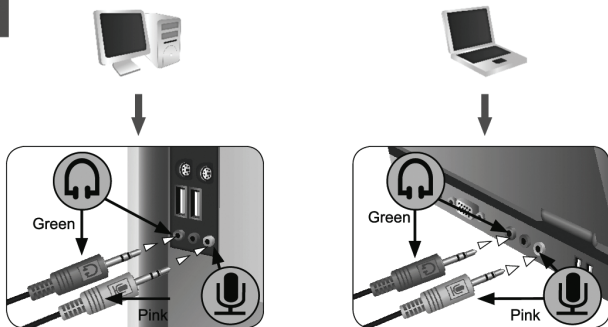




# AURICULARES MULTIMEDIA



**MANUAL DEL USUARIO**  
**DA-12201**

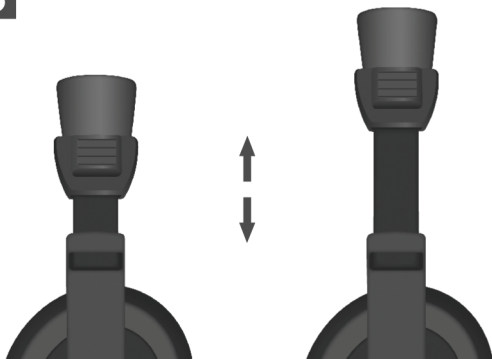
**1**

Retira las caperuzas de protección y enchufa los conectores jack del Headset a la tarjeta de sonido. Ten cuidado para no confundirlos, el de auriculares va a la salida de altavoces y el del micro a la entrada de micrófonos de la tarjeta.

**2**

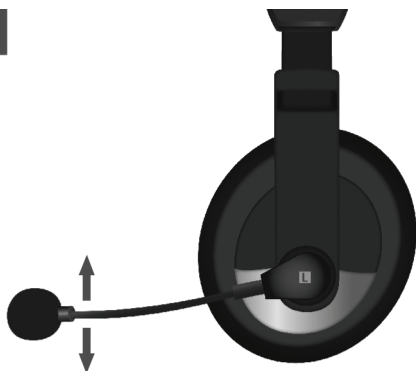
Antes de ponerte los auriculares, ten cuidado para que el volumen que está en el mando del cable se encuentre al mínimo.

3



Adapta la diadema de los auriculares a ambos lados para que te quede bien sujeta a la cabeza.

4



El micrófono es extensible hacia arriba y se coloca a unos 2 a 3 cm de la boca.