



# BLUETOOTH "ROCK BASS" HOAPARLÖR



**Hızlı Kurulum Kılavuzu**  
**DA-10288 DA-10289**  
**DA-10290 DA-10291**

#### Güvenlik talimatı:

- Cihazı kullanmaya başlamadan önce tüm talimatları okuyun.
- Lütfen tüm güvenlik uyarılarını okuyun.
- Lütfen bu kılavuzu daha sonra kullanmak üzere saklayın.
- Kulaklarınızın ve ürünün zarar görmesini önlemek için lütfen ses kontrolünü rahat bir seviyeye ayarlayın.

#### Uyarı / Elektrik çarpma riskini azaltmak için:

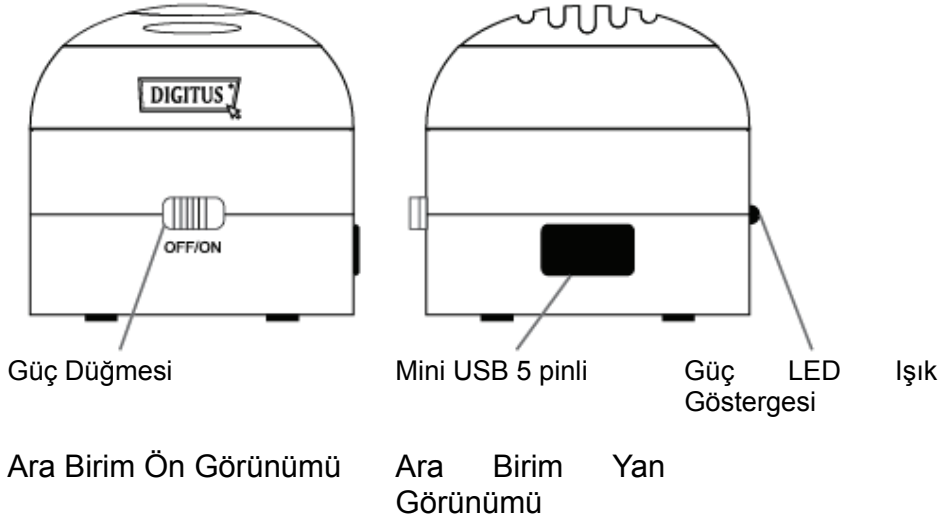
- Bu cihazı yağmur veya neme maruz bırakmayın.
- Hoparlörü suya yakın yerlerde kullanmayın, hiç bir sıvıya sokmayın veya üzerlerine su dökmeyin.
- Kişisel yaralanmaya neden olabileceği için hoparlörü ateşe atmayın.
- Hoparlörü nemli veya yüksek sıcaklığa sahip alanlara koymayın.
- Cihazın içini açmaya çalışmayın.
- Cihazı temizlemek için sert kimyasal maddeleri ve temizlik sıvılarını kullanmayın.
- Hasar görmüş şarj cihazlarını kullanmayın.

#### Paket İçeriği:

- 1 Adet Bluetooth Hoparlör
- 1 Adet USB şarj adaptörü
- 1 Adet Hızlı Kılavuz

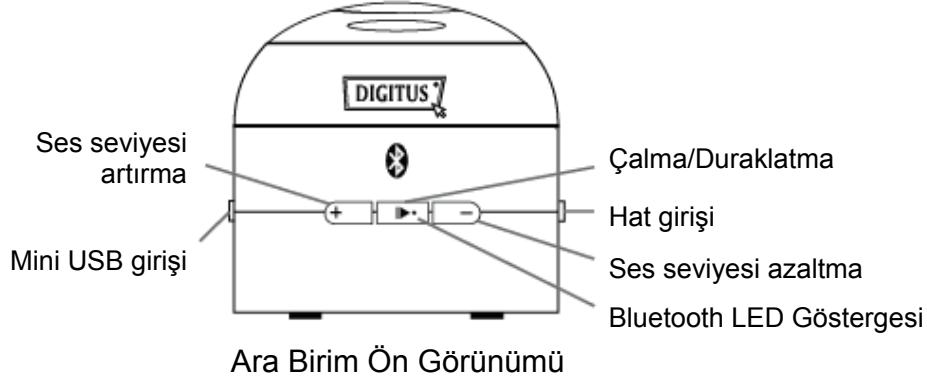
## Ana Ünite

Güç düğmeli



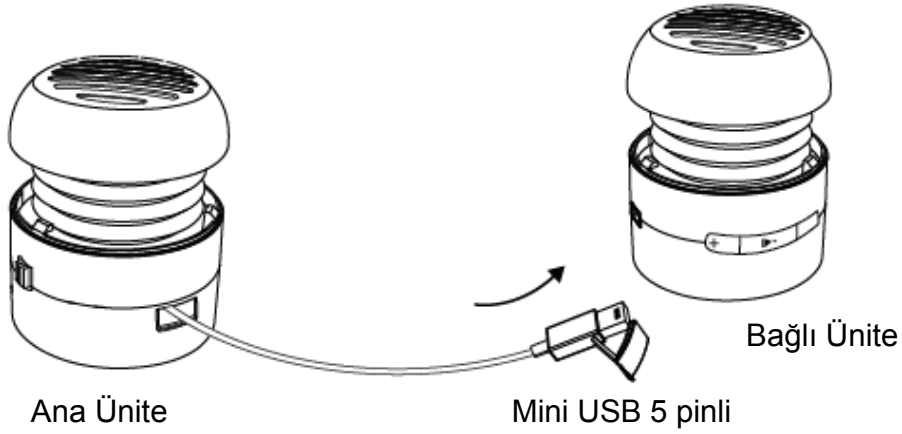
## Bağlı Ünite

Bluetooth Ara Birim taraflı



### Hoparlörü Kullanma:

#### 1. Bağlama



#### 2. Taşınır hoparlörü eşleştirerek Bluetooth cihazına bağlayın.

- Ana ünitenin güç anahtarını açın.
- Bağlı ünitenin Bluetooth LED ışığı mavi renkte yanıp sönmeye başlar.
- Cihazınızın Bluetooth ayarlarını açarak eşleştirme aramasını bekleyin.
- "DA-10288-91"i arayın ve seçin.
- Gerekirse "0000" eşleştirme kodunu girin.



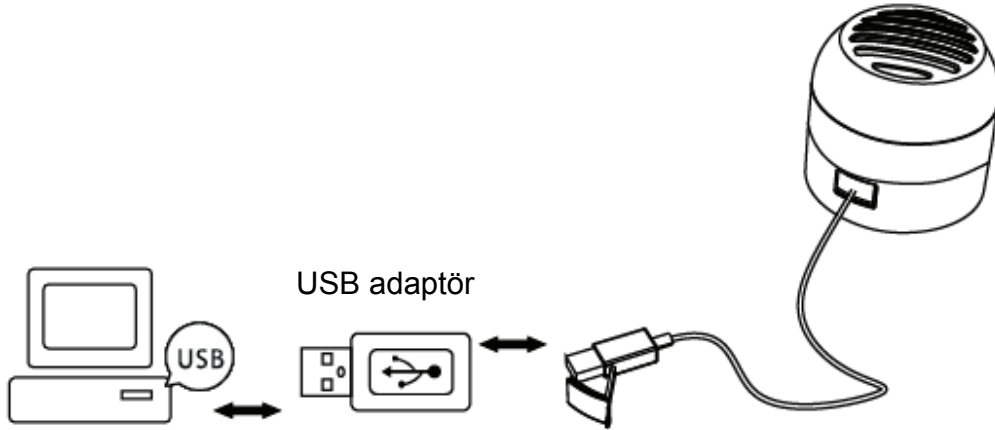
>"DA-10288-91"'i seçin

>"0000" eşleştirme koduna basın

f. Şimdi cihazınızı açarak sevdiğiniz müziği cihazınızdan dinlemeye hazırsınız.

### Nasıl Şarj Edilir:

- Güç LED ışığı kırmızı renkte yandığında şarj işlemi başlatın
- Güç LED ışığı mavi renge döndüğünde tamamen şarj olur



### Sorun giderme:

Bluetooth hoparlör çalışmıyorsa aşağıdakileri deneyin:

- Düşük pil gücü durumunda kullanıcılar gürültü duyabilir veya çalma esnasında Bluetooth otomatik göstergesi kapanabilir, pilin hemen şarj edilmesini sağlayın.
- Bluetooth bağlantısının 60 saniye içerisinde kurulmasını sağlayın aksi takdirde lütfen hoparlörü kapatın ve aşağıdaki kılavuzu takip ederek tekrar açın
- Bağlanan cihazların şarj edilmiş olduğundan ve düşük pil durumuna sahip olmadığından emin olun
- Cihazların 10 metre içerisinde olmasını sağlayın
- Mavi LED ışığın yanıp söndüğünü kontrol ederek Bluetooth hoparlörün bağlı olduğundan emin olun

**Özellikler:**

Bluetooth: A2DP / AVRCP'li 2.0+EDR

Çıkış Gücü: RMS 4 W, Maks. 8 W

Boyutlar: 53 x 53 x 50 mm x 2

Hoparlör sürücü boyutu: 36 mm

Net ağırlık: 220 gr.

Ses oranı:  $\geq 70$  dB

Hoparlör empedansı: 4 Ohm

Frekans yanıt aralığı: 100 Hz-20 KHz

Çalma süresi: 8 saate kadar

Pil / Kapasite: 500 mAh