



## **Almohadilla de Carga inalámbrica, magnética**



**Guía rápida de instalación**  
DA-10080

## **1. INTRODUCCIÓN**

La almohadilla de carga magnética de DIGITUS® se conecta automáticamente en la posición de carga óptima del iPhone® para garantizar la carga eficiente. El cargador inductivo posee un cable de carga USB-C integrado de 1,0 m y funciona con todos los productos compatibles con Apple MagSafe®.

## **2. CARACTERÍSTICAS**

1. Compatible con iPhone® 12/13.
2. Tecnología de carga inductiva para la carga inalámbrica de smartphones compatibles.
3. El anillo magnético está optimizado para los últimos modelos de Apple iPhone® y la función de carga se puede utilizar con cualquier smartphone que permita la carga inductiva.
4. Cable de conexión con conector USB-C.
5. Carcasa compacta y robusta de aluminio/ABS con un aspecto elegante.
6. El volumen de suministro no incluye ningún adaptador de potencia.

### 3. CONTENIDO DEL PAQUETE

- 1 Almohadilla de Carga inalámbrica, magnética
- 1 guía rápida de instalación

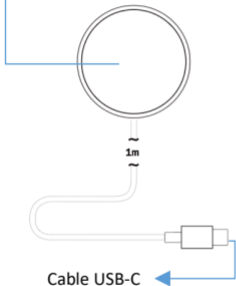
**NOTA:** Este cargador está diseñado para dispositivos compatibles con Qi. Si su teléfono no tiene integrada la capacidad de carga inalámbrica Qi, utilice una funda o un receptor certificados para la carga inalámbrica Qi. Consulte el manual del usuario de su teléfono para las características y funciones detalladas

- X NO usar metal**
- X NO usar carcasas gruesas**



Las carcasas para teléfono que contienen metal o imanes o tienen un grosor de más de 3 mm interfieren en la carga inalámbrica.

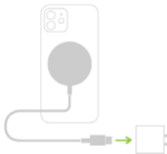
Salida de cargador  
inalámbrico  
15W/ 10W/ 7,5W/ 5W



Este cargador se acopla magnéticamente a la parte posterior de un iPhone 12/13 o su carcasa o funda MagSafe (vendida por separado) y alinea el iPhone correctamente, permitiéndole sujetar y usar el iPhone mientras se está cargando.



También puede usar el cargador MagSafe con otros modelos de teléfono que soportan la carga inalámbrica.



Enchufe el conector USB-C en un adaptador de potencia USB-C PD de 20 W o superior o un adaptador USB-C compatible de otra marca (9 V/2,22 A o 9 V/1,67 A y superior).

**NOTA:**

También puede conectarlo con un puerto USB-C en un Mac o PC. Asimismo, el cargador funciona con adaptadores de potencia que suministran un mínimo de 12 W (5 V/2,4 A), aunque la carga será más lenta.

## Modelos iPhone 12/13





Coloque el cargador en la parte posterior del iPhone o su carcasa o funda MagSafe. Cuando el iPhone empieza a cargarse aparece el símbolo de carga verde.

### NOTA:

Si está fijada una funda de cuero iPhone, retírela antes de colocar el cargador en la parte posterior de la carcasa.

## Otros teléfonos

Coloque el teléfono con la parte delantera hacia arriba en el centro del cargador. Cuando el teléfono está alineado correctamente con el cargador, aparece el icono de carga de batería en la barra de estado.

	Modo de espera
	Cargando
	Objeto extraño detectado
	Es normal que el cargador inalámbrico y su dispositivo se calienten durante la carga.

Banda(s) de frecuencia: 110-205 kHz	Radiofrecuencia máxima Transmisión de potencia - 21,28 dBuA/m
--	---

Lea todas las instrucciones de seguridad y advertencias antes de utilizar este producto. En caso de uso inadecuado e incumplimiento de las indicaciones de seguridad podrían surgir peligros, lesiones y/o daños materiales que no correspondan al ámbito de responsabilidad del fabricante. El usuario es responsable del mantenimiento cuidadoso de este producto para asegurar su capacidad de uso máxima.

1. No coloque objetos metálicos, imanes, tarjetas con bandas magnéticas y dispositivos basados en discos duros en la proximidad del cargador inalámbrico. Los datos pueden quedar corruptos.
2. No trate de modificar, desmontar o reparar este producto.
3. No lo exponga a agua, humedad ni temperaturas extremas (inferiores a 40°F o superiores a 90°F).
4. En todos los casos, deje de utilizar inmediatamente este producto si constata que su temperatura aumenta rápidamente o emite olores o muestra un comportamiento anormal.

Assmann Electronic GmbH hace constar que la Declaración de Conformidad es parte del contenido de suministro. Si la Declaración de Conformidad no está incluida, puede solicitarla por correo postal en la dirección del fabricante indicada a continuación.

**[www.assmann.com](http://www.assmann.com)**

ASSMANN Electronic GmbH

Auf dem Schüffel 3

58513 Lüdenscheid

Alemania

