

ednet.

Cross-Cut Papiervernietiger X7CD












Handleiding
91607



Lees deze instructies a.u.b. zorgvuldig door voordat u het apparaat in gebruik neemt. Let voornamelijk op de volgende veiligheidsinstructies. Bewaar deze instructies als eventueel naslagwerk en overhandig deze als het apparaat van eigenaar verandert.

Waarschuwingen:



1. Houd alle losse kledingstukken, stropdassen , sieraden , haar  of andere kleine voorwerpen uit de buurt van de invoergleuf, om letsel te voorkomen.
2. Houd de schakelaar in de positie OFF wanneer u de vernietiger voor langere tijd niet gebruikt.
3. Verwijder voorafgaand aan het vernietigen alle paperclips  en nietjes van het papier. De machine zal wel nietjes snijden, maar dit is echter niet aanbevolen.
4. Plaats nooit uw handen  of vingers in de invoergleuf, om ernstig letsel te voorkomen.
5. Altijd uitschakelen en loskoppelen van het stopcontact voorafgaand aan verplaatsing, reiniging of legen van de afvalbak.
6. Leeg regelmatig de afvalbak.
7. De documentvernietiger moet altijd worden uitgeschakeld en de stekker moet uit het stopcontact worden gehaald voordat u het apparaat verplaatst, transporteert of reinigt en voordat u de afvalbak leegt.
8. Laat de documentvernietiger a.u.b. niet onbeheerd achter, bijv. in het geval dat kinderen  of huisdieren in de buurt zijn.
9. Vernietig betaalpassen, CD's/DVD's en papier a.u.b. nooit gelijktijdig.
10. Het apparaat mag niet worden gebruikt met een beschadigde voedingskabel.
11. Uitsluitend voor gebruik binnenshuis.
12. Deze machine is geen speelgoed. Houd het uit de buurt van kinderen  en huisdieren.
13. Om de machine goed te beschermen, is het raadzaam deze als volgt te gebruiken: 2 minuten werken, vervolgens één uur laten rusten.
14. Spuit a.u.b. geen ontvlambaar gas of olie  op deze vernietiger, om het risico op brand te voorkomen.
15. Lees de handleiding a.u.b. voordat u de machine in gebruik neemt .

Instelling:

1. Plaats de kunststof opvangbak voor CD's/DVD's & Betaalpassen meegeleverd met uw vernietiger op de daarvoor bestemde geleiderail binnenin de afvalbak.
2. Plaats de vernietiger stevig op de afvalbak. Zorg ervoor dat uw vingers niet klem raken tussen de afvalbak en vernietiger terwijl u de vernietiger op zijn plek zet.
3. Steek de netstekker in een willekeurig standaard 220-240 volt AC-stopcontact.

De vernietiger bedienen:

De Hoofdschakelaar is op de bovenzijde van de vernietiger geplaatst. De Hoofdschakelaar heeft drie (3) instellingen.

1. Wanneer **AUTO** is geselecteerd, wordt het vernietigingproces automatisch gestart zodra het papier, een disk of een betaalpas in de invoergleuf wordt gestoken. Wanneer u papier invoert, dient u nooit gelijktijdig een CD/DVD of betaalpas te vernietigen. Wanneer u een CD/DVD of betaalpas invoert, dient u ook nooit gelijktijdig papier te vernietigen. De vernietiger zal automatisch stoppen zodra het papier, een disk of een betaalpas volledig door de invoergleuf is gegleden.
2. **REV** wordt gebruikt in het geval van een papierstoring, hierbij wordt het vernietigingproces van richting veranderd voordat de cyclus is voltooid, zodat de messen weer vrij raken.
3. **OFF** wordt gebruikt om de voeding tot de vernietiger te onderbreken. Deze modus is aangeraden wanneer u de afvalbak leegt of wanneer u de vernietiger voor langere tijd niet gebruikt.

Vernietigercapaciteit:

De Cross-Cut shredder X7CD kan telkens zeven (7) vellen A4 80g/m² papier, een CD/DVD of betaalpas vernietigen en accepteert papierbreedtes van tot op 220mm. Wanneer u kleiner materiaal zoals enveloppen of ontvangstbewijzen vernietigt, dient u deze door het midden van de invoergleuf te steken.

Papierstoringen en overbelastingbeveiliging:

De Cross-Cut Papiervernietiger X7CD is voorzien van een overbelastingbeveiliging voor de motor. De normale, korte bedrijfscyclus voor onafgebroken vernietiging op maximale capaciteit is 2 minuten. De voeding kan in de volgende abnormale situaties automatisch worden onderbroken:

1. De vernietiger op maximale capaciteit onafgebroken voor langere tijd gebruiken, d.w.z. langer dan 2 minuten voor computerpapier en CD/DVD of betaalpas zonder te stoppen.
2. De vernietigercapaciteit overschrijden, d.w.z. meer dan zeven (7) vellen in één cyclus insteken, of het papier wordt niet recht in de invoergleuf gestoken.

Beide abnormale situaties kunnen tot activering van de overbelastingbeveiliging voor de motor leiden, waardoor de voeding tot het apparaat wordt onderbroken. Ga in dit geval als volgt te werk:

1. Haal de stekker uit het AC-stopcontact om de vernietiger af te laten koelen. U kunt nu het teveel aan papier uit de bovenzijde van de vernietiger trekken of wegsnijden.
2. Steek de netstekker weer in het AC-stopcontact en stel de Schakelaar in op **REV**. Trek het resterende papier uit de messen. Plaats de Schakelaar eventueel terug op de positie Auto en verwijder enige resterende papiersnippers uit de invoergleuf, houd hierbij uw vingers uit de buurt van de invoergleuf om letsel te voorkomen.
3. Met de Hoofdschakelaar in de positie **AUTO** en de invoergleuf vrij, kunt u nu het normale vernietigingproces hervatten.

Specificaties:

Vernietigingstype:	Cross-Cut
Vernietigingsgrootte:	4x45 mm
Vernietigingcapaciteit:	10 Vellen of 1 CD/DVD, of 1 betaalpas
Invloergleuf:	220mm voor papier
Invoergleuf voor CD's/DVD's:	120mm
Ingang:	220-240 VAC, 50HZ
Vernietigingsnelheid:	2,3m/min (7 vellen)
Afvalbakcapaciteit:	15 L

Garantie

De garantie voor dit apparaat geldt voor 12 maanden vanaf de aankoopdatum. Het apparaat is met zorg gefabriceerd en ondergaat voorafgaand aan levering een strikte inspectie.

Bewaar a.u.b. uw aankoopbon als aankoopbewijs. Als u een claim onder garantie wilt indienen, neem dan a.u.b. telefonisch contact op met onze Klantendienst.

Opmerking

De garantie dekt uitsluitend claims voor materiaal- en fabricagedefecten, en geen transportschade, versleten onderdelen of beschadiging van fragiele onderdelen, bijv. toetsen of batterijen.

Dit product is uitsluitend bestemd voor huishoudelijk gebruik en niet voor commerciële doeleinden. De garantie komt te vervallen in het geval van verkeerde of ongepaste hantering, gebruik van geweld of interne modificaties niet uitgevoerd door ons geautoriseerd onderhoudspersoneel.

Deze garantie heeft geen enkele invloed op uw wettelijke rechten. De garantieperiode wordt niet verlengd door reparaties uitgevoerd onder de garantie. Dit geldt ook voor vervangen of gerepareerde onderdelen.