

ednet.

Destructeur de documents à coupe transversale X7CD












Guide d'utilisation
91607



Veillez lire attentivement le manuel avant toute utilisation. Tenez particulièrement compte des consignes de sécurité suivantes. Conservez ce manuel pour toute référence future et le transmettre au nouveau propriétaire de la machine.

Précautions :



1. Pour éviter toute blessure, il faut toujours éloigner de la fente d'alimentation les objets mobiles, tels que vêtements, cravates  , bijoux  , cheveux  et autres petits objets.
2. Mettez le commutateur en position OFF lorsque le destructeur de documents ne va pas être utilisé pendant une longue période.
3. Enlevez tous les trombones  et agrafes du papier avant de l'insérer. Il est fortement déconseillé de déchiqueter des agrafes bien que la machine en soit capable.
4. Pour éviter tout risque de danger, ne placez pas les mains  ou les doigts dans la fente du destructeur de documents.
5. Le destructeur de documents doit être toujours éteint et débranché du secteur avant de le déplacer, le nettoyer et avant de vider le bac à déchets.
6. Il est recommandé de vider fréquemment le bac à déchets.
7. Le destructeur de documents doit être toujours éteint et débranché du secteur avant de le déplacer, le transporter, le nettoyer et avant de vider le bac à déchets.
8. Veuillez à pas ne laisser le destructeur de documents sans surveillance surtout lorsque des enfants  ou animaux domestiques sont à proximité.
9. CD/DVD et cartes de crédit ne doivent pas être insérés en même temps.
10. La machine ne doit pas être utilisée avec un cordon d'alimentation endommagé.
11. Pour usage intérieur uniquement.
12. Cette machine n'est pas un jouet. A garder hors de la portée des enfants  et des animaux domestiques.
13. Pour bien protéger la machine, il est recommandé de l'utiliser de la manière suivante : 2 minutes de fonctionnement et 60 minutes de repos.
14. Ne pulvérisez aucun gaz ou huile  inflammable sur ce destructeur de documents, un incendie risque de produire.
15. Lisez le manuel avant d'utiliser la machine  .

Installation :

1. Placez un CD/DVD ou carte de crédit dans l'étui de déchetage en plastique, fourni avec la machine, que vous placez à l'intérieur dans la position appropriée de la nervure du bac à déchets.
2. Placez fermement le destructeur de documents au dessus du bac à déchets. Faites attention de ne pas mettre vos doigts dans les lames de déchetage lors de la mise en place de la machine.
3. Branchez le cordon d'alimentation dans une prise secteur 220-240V.

Utilisation du destructeur de documents :

Le commutateur d'alimentation est situé en haut du destructeur de documents. Il peut être placé sur l'une des trois (3) positions.

1. Dans la position **AUTO**, le déchetage du papier démarre automatiquement dès que du papier, CD/DVD ou carte de crédit est insérée dans la fente d'alimentation. CD/DVD et cartes de crédit ne doivent pas être insérés en même temps. CD/DVD et cartes de crédit ne doivent pas être insérés en même temps que du papier. La machine s'arrête automatiquement une fois le déchetage du papier, CD/DVD ou carte de crédit terminé.
2. Dans la position **REV** est utilisé en cas de bouchage de papier, l'opération de déchetage est inversée avant la fin du cycle de fonctionnement afin de libérer les lames.
3. Dans la position **OFF** le destructeur de documents est éteint. Ce mode est recommandé pour vider le bac à déchets ou lorsque le destructeur de documents ne va pas être utilisé pendant une longue période.

Capacité de déchiquetage :

Le destructeur de documents à coupe transversale X7CD peut déchiqueter sept (7) feuilles de papier A4 80g/m², un CD/DVD ou une carte de crédit à la fois et peut accepter des feuilles de papier de largeur 220 mm. Insérez les papiers de petites tailles, tels qu'enveloppes ou reçus de cartes de crédit, au milieu de la fente de déchiquetage.

Protection contre les bourrages de papier et les surcharges :

Le destructeur de documents à coupe transversale X7CD est équipé d'un dispositif de protection contre la surcharge du moteur. Le cycle de service normal de déchiquetage continu à pleine capacité est de 2 minutes. La machine peut s'arrêter automatiquement dans les situations anormales suivantes :

1. Fonctionnement continu du destructeur de documents à pleine capacité pendant une longue période dépassant les 2 minutes pour papier d'ordinateur, CD/DVD ou carte de crédit sans arrêt.
2. Dépassement de la capacité de déchiquetage, ex. plus de sept (7) feuilles de papier insérées en même temps ou le papier n'est pas inséré correctement dans la fente d'alimentation.

Dans les deux conditions mentionnées ci-dessus, le dispositif de protection automatique contre les surcharges du moteur sera déclenché et coupe le courant. Si cela se produit, vous devez :

1. Débranchez le cordon d'alimentation de la prise secteur et laissez le destructeur de documents refroidir. Coupez ou enlevez tout dépassement de papier en haut du destructeur de documents.
2. Branchez le cordon d'alimentation dans une prise secteur et mettez le commutateur **REV**. Enlevez tout papier collé aux lames de déchiquetage. Remettez ensuite le commutateur sur la position **AUTO**, si nécessaire, pour éliminer tous les morceaux de papier collés aux lames de déchiquetage ; éloignez toujours vos doigts et mains de la fente d'alimentation afin d'éviter de graves blessures.
3. Avec le commutateur en position **AUTO** et la fente d'alimentation vide, vous pouvez reprendre le déchiquetage normal.

Spécifications :

Type de déchiquetage :	Coupe transversal
Taille des morceaux de papier :	4x45 mm
Capacité de déchiquetage :	7 feuilles de papier, 1 CD/DVD or 1 carte de crédit
Fente d'alimentation :	papier de 220 mm
Fente d'alimentation pour CD/DVD :	120mm
Entrée :	220-240 VCA, 50HZ
Vitesse de déchiquetage :	2,3 m/min (7 feuilles)
Capacité du bac à déchets :	15 L



Garantie

Cette machine est garantie pendant 12 mois à compter de la date d'achat. Cette machine a été fabriquée avec précision et contrôlée minutieusement avant la livraison. Conservez votre reçu comme preuve d'achat. Appelez notre service à la clientèle en cas de demande de réparation sous garantie.

Avis

La garantie ne couvre que les défauts de fabrication et de matériaux, et pas les dégâts dus au transport, pièces d'usure ou délicates telles que touches ou piles. Cette machine est destinée à un usage personnel et non commercial. La garantie sera annulée en cas de mauvaise manipulation et usage non approprié, interventions/modifications non réalisées par un centre de service agréé. En aucune façon, vos droits légaux ne sont limités par cette garantie. La période de garantie ne sera pas prolongée suite à des réparations effectuées sous garantie. Cela s'applique également aux pièces remplacées ou réparées.

Mise au rebut :

Directive 2002/96/CE concernant le traitement, la collecte, le recyclage et la mise au rebut des équipements électriques et électroniques et de leurs composants ("déchets d'équipements électriques et électroniques" (DEEE)). Le symbole de poubelle barrée indique que la machine ou l'appareil ne doit pas être mis au rebut avec les déchets ménagers, mais doit être remis à un centre de collecte convenablement équipé pour le recyclage ou l'élimination.

La ASSMANN Electronic GmbH, déclare par les présentes, que cet appareil est en conformité avec les exigences de la Directive 2014/30/EU (EMC), Directive 2014/35/EU (LVD) et avec celles de la Directive 2011/65/EU sur la conformité RoHS. La déclaration de conformité complète peut être demandée par courrier à l'adresse du fabricant mentionnée ci-dessous.

Avertissement:

Ce dispositif appartient à la classe B. Ce dispositif est susceptible de provoquer des perturbations radio-électriques dans une zone habitable. Il peut être exigé à l'utilisateur de prendre des mesures appropriées

www.assmann.com

ASSMANN Electronic GmbH
Auf dem Schüffel 3
58513 Lüdenscheid
Allemagne

