

ednet.

Distruggi documenti a Taglio Incrociato X7CD












**Manuale
91607**



Leggere attentamente queste istruzioni prima di iniziare a operare il dispositivo. In particolare prendere nota delle seguenti norme di sicurezza. Conservare queste istruzioni per referenze future e consegnarle quando consegnate il dispositivo.

Attenzione:



1. Assicurarsi sempre di tenere oggetti pendenti, abiti, cravatte , gioielli , capelli  e altri piccoli oggetti lontani dall'apertura di entrata per evitare ferite.
2. Tenere in posizione OFF quando il distruggi documenti non viene usato per un periodo di tempo prolungato.
3. Rimuovere tutte le graffette  e i fermagli dalla carta prima di tritarla. L'apparecchio può tagliare le graffette, ma non è raccomandabile lasciarle.
4. Non posizionare le mani  o le dita nell'apertura del distruggi documenti per evitare di restare feriti.
5. Spegnerlo o staccare sempre il distruggi documenti prima di spostarlo, pulirlo o di svuotare il cestino dei rifiuti.
6. Svuotare il cestino dei rifiuti regolarmente.
7. Il distruggi documenti deve essere sempre disattivato e scollegato dalla corrente elettrica prima di spostarlo, trasportarlo e pulirlo e prima di vuotare il cestino dei rifiuti.
8. Non lasciare il distruggi documenti incustodito, ad esempio quando ci sono bambini  o animali domestici nelle vicinanze.
9. Non distruggere carte di credito, CD/DVD e documenti contemporaneamente.
10. Il dispositivo potrebbe non funzionare se il cavo elettrico è danneggiato.
11. Solo per uso interno.
12. Questo apparecchio non è un giocattolo. Tenerlo lontano da bambini  e animali domestici.
13. Per proteggere il dispositivo, suggeriamo all'utente di farlo funzionare come segue: 2 minuti di seguito e un'ora di pausa.
14. Non spruzzare gas o olii infiammabili  sul distruggi documenti per non causare incendi.
15. La invitiamo a leggere il manuale prima di usare il dispositivo .

Installazione:

1. Posizionare il cestino di plastica per i rifiuti di CD/DVD & Carte di credito in dotazione nella posizione prevista all'interno del cestino dei rifiuti.
2. Collocare il distruggi rifiuti sopra un cestino dei rifiuti. Assicurarsi di non posizionare le dita tra il cestino e il distruggi documenti nel montarlo.
3. Collgare il cavo elettrico a una presa AC da 220-240 volt.

Operare il distruggi documenti:

L'interruttore principale si trova sopra il distruggi documenti. L'interruttore principale ha tre (3) impostazioni principali.

1. Quando è su **AUTO** la tritatura si avvia appena viene inserito nell'apertura di entrata un documento, un CD o una carta di credito. Quando si inseriscono documenti, non distruggere anche CD/DVD e carte di credito allo stesso tempo. Quando si inseriscono CD/DVD e carte di credito, non distruggere anche documenti allo stesso tempo. Il distruggi documenti si ferma automaticamente quando il documento, la carta di credito o il CD è passato completamente per l'apertura di entrata.
2. **REV** si usa per assistere nella rimozione di carta incastrata, perché inverte il processo di tritatura prima di completare il ciclo, pulendo le lame.
3. **OFF** si usa per interrompere la corrente. Questa modalità è consigliata per svuotare il cestino o quando non si usa il dispositivo per un periodo di tempo prolungato.

Capacità del distruggi documenti:

Distruggi documenti a Taglio Incrociato X7CD per distruggere 7 fogli di carta di dimensione A4 da 80 g/m², un CD/DVD o una carta di credito e accetta documenti fino a 220mm di altezza. Quando si distruggono piccoli oggetti, come buste o ricevute, inserirli nel centro dell'apertura di entrata.

Protezione contro ingorghi di carta e sovraccarico:

Il distruggi documenti a Taglio Incrociato X7CD è dotato di un dispositivo di protezione contro il sovraccarico del motore. Il ciclo di funzionamento per la tritatura continuativa alla capacità massima è di 2 minuti. La corrente può interrompersi automaticamente in caso si verificano le seguenti anomalie:

1. Funzionamento del distruggi documenti alla capacità massima continuativamente per un periodo di tempo prolungato, ad esempio oltre 2 minuti per documenti del computer e CD/DVD o carte di credito, senza interruzione.
2. Si supera la capacità di tritatura, inserendo più di 7 fogli alla volta, o se il documento non viene inserito correttamente nell'apertura.

Entrambe le operazioni anormali potrebbero risultare nell'attivazione della protezione automatica del sovraccarico del motore, che interrompe l'approvvigionamento di corrente all'unità. Se succedesse, bisogna:

1. Staccare il cavo di alimentazione dalla presa AC per consentire il raffreddamento del distruggi documenti. Staccare e tagliare la carta in eccesso da sopra il distruggi documenti.
2. Riattaccare il cavo nella presa AC e portare l'interruttore su **REV**. Rimuovere il resto della carta dalle lame. Posizionare l'interruttore su **AUTO** se fosse necessario pulire l'apertura di entrata dai resti di carta tritata, tenere le dita lontane dall'apertura per evitare di farsi male.
3. Con l'interruttore principale su **AUTO** e l'apertura di entrata libera, è possibile riprendere con la distruzione dei documenti.

Caratteristiche:

Tipo di tritatura:	Taglio incrociato
Dimensione dei tagli:	4x45 mm
Capacità di tritatura:	7 fogli o un CD/DVD, o una carta di credito
Apertura di entrata:	220 mm per documento
Apertura di entrata per CD/DVD:	120 mm
Ingresso:	220-240 VAC, 50 HZ
Velocità di distruzione:	2.3 m/min (7 fogli)
Capacità del cestino:	15 L



Garanzia

La garanzia per questo dispositivo è di 12 mesi dalla data dell'acquisto. Il dispositivo è stato prodotto con cura ed è stato esaminato meticolosamente prima della consegna. Conservare la ricevuta come prova d'acquisto. In caso di un problema in garanzia, contattare il nostro Servizio Clienti per telefono.

Nota

La garanzia copre solo i recami per difetti di materiale o di produzione, ma non quelli legati a danni da trasporto, consumo dei componenti o danni a componenti fragili (bottoni o batterie).

Questo prodotto è solo per uso domestico e non per uso commerciale. La garanzia è nulla in caso di uso improprio o forzato, o di alterazioni interne non effettuate da servizi di riparazione autorizzati.

I diritti statutari non sono limitati da questa garanzia in alcun modo. Il periodo di garanzia non è considerato esteso dalle riparazioni fatte sotto garanzia. Questo vale anche per i pezzi sostitutivi o riparati.