



2.1 Mini Subwoofer Ses Sistemi



Kullanma Kılavuzu

83173

ednet 2.1 Mini Subwoofer ses sistemi, 3'er Watt'lık (RMS) iki uydusu ve 5 Watt (RMS) çıkış gücüne sahip Mini Subwoofer'ı ile temiz ve dengeli bir ses kalitesi sunar. Elektrik beslemesi bilgisayar, dizüstü bilgisayar, USB şarj adaptörü vs.'de bulunan USB bağlantı yeri üzerinden sağlanır. Ses seviyesi ve bas, Subwoofer'ın ön tarafında bulunan ayar düğmesi ile ayarlanabilir. Ön tarafta bulunan LED gösterge, çalışmaya hazır olduğunu bildirir. İnce ve modern tasarımı, her ortama mükemmel uyum sağlar.

Fonksiyonel Özellikler:

- Net ses kalitesi, yoğun bas sesi
- Düğmelerinin ön tarafta olmasından dolayı ses kontrolü daha kolaydır ve hızlı kullanım sağlar.
- Dizüstü bilgisayar/cep telefonu/MP3 çalar vb. için kusursuz bir aygıttır, müzik ve çoklu ortam videoları için mükemmel ses kalitesi.

Ürünün Teknik Özellikleri:

Efektif güç:	5 W+ 3 W * 2
Frekans yanıtı:	100 Hz - 20 KHZ
Empedans:	4 ohm+ 4ohm* 2
Subwoofer boyutu (G*D*Y):	102 × 122 × 135 mm
Uydu hoparlör boyutu (G*D*Y):	66 × 63 × 80 mm

Paket İçindekiler:

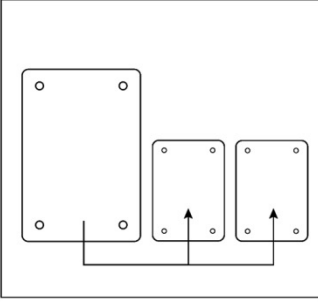
- 1x Subwoofer
- 2x Hoparlör
- Kullanıcı kılavuzu
- USB ve AUX bağlantı kabloları

Kullanımı:

Lütfen hoparlörü bağlantı şemasında gösterildiği gibi takın

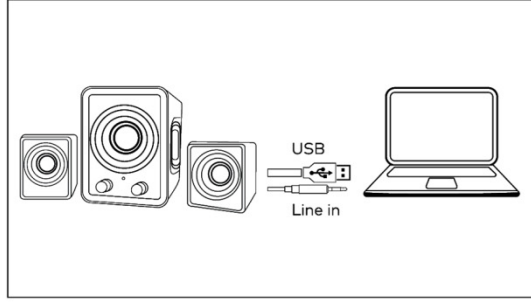
1. Lütfen uydu hoparlörleri subwoofer'a bağlayın
2. Lütfen hoparlörü bağlantı şemasında gösterildiği gibi takın
3. Subwoofer üzerinde bulunan iki düğmeyi kullanarak ses seviyesini ayarlayabilirsiniz, ses düğmesini sola çevirerek ses seviyesini azaltabilir, sağ tarafa çevirerek çoğaltabilirsiniz, zevkinize uygun olarak en iyi ses etkisini ayarlayabilirsiniz!
4. Hoparlör kullanılmıyacaksa lütfen hoparlörü kapatarak kablosunu çekin
Hoparlör bağlantı şeması:

1




Uydu hoparlörleri
subwoofer'a bağlayın

2

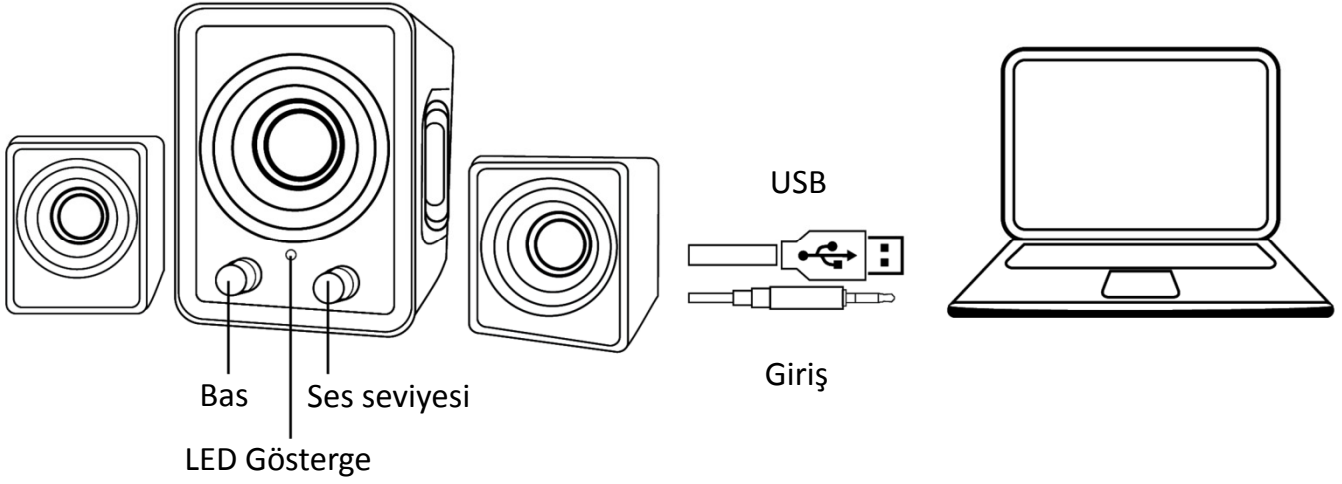


Güç için USB fiş 3,5 mm ses jakı

3



Ses seviye ayarı



Kişisel bilgisayar, dizüstü bilgisayar, cep telefonun, MP3 çalar, IPOD, IPAD gibi ses girişi olan cihazlara takılabilir.

Nasıl bağlanır:

1. Hoparlörü takarken veya çıkarırken gücü kapatmak için önce USB güç besleme kablosunu çıkarın aksi takdirde hoparlör zarar görebilir
2. Bağlantının doğru olduğundan emin olmak için ses giriş sinyali hatlarını kontrol edin
3. Bağlantının gevşek olmadığından ve doğru bağlantıdan emin olmak için tüm kabloları kontrol edin, aksi takdirde gürültü gibi anormallikler oluşabilir