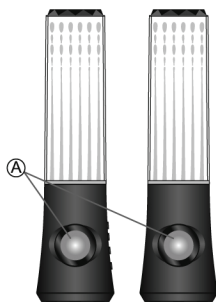


ednet.

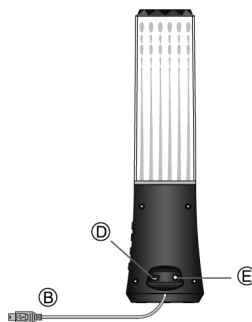



Návod k obsluze
WATER BEATS
SPECIÁLNÍ EDICE

Popis



- A. Reproduktor
- B. Připojovací kabel reproduktoru
- C. Audiovstup, jack
- D. USB mini port
- E. Audiovýstup, 3,5mm jack
- F. Audiokabel
- G. USB mini kabel



**Než reproduktor připojíte, snižte hlasitost na minimum.
Před připojením si také pečlivě přečtěte stručnou příručku.**

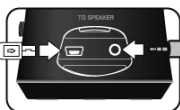
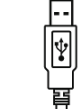


1. Propojte pomocí propojovacího kabelu levý reproduktor s pravým.



Laptop

2. Pomocí napájecího USB kabelu propojte levý reproduktor s počítačem.
3. Propojte levý reproduktor a přenosný přehrávač pomocí kabelu s 3,5mm konektorem mini.



Chytrý telefon, zařízení iPod apod.



Laptop



Přenosná herní konzole

FUNKCE TLAČÍTEK:



ŘEŠENÍ POTÍŽÍ

Reproduktor „Tančící voda“ je dvoudílný multimediální reproduktorový systém vybavený tlačítkem pro ovládání efektu fontánky. Pokud dojde po instalaci nových reproduktorů k problému, nahlédněte do níže uvedených informací.

1. **Žádný zvuk** – zkontrolujte připojení stereo mini konektoru a mírně jím otočte, abyste zajistili správné dosednutí kontaktů. Ujistěte se, že je USB konektor řádně připojen. Zkontrolujte také, zda z audiojednotky vychází zvuk.
2. **Zvuk je příliš nahlas/potichu** – nastavte hlasitost audiojednotky nebo stiskněte tlačítka pro ovládání hlasitosti na jednotce reproduktoru.
3. **Zvuk je přerušovaný** – zkontrolujte všechna připojení, zda kontakty správně dosedají. Odpojte USB napájení a restartujte program pro přehrávání médií. Upravte nastavení hlasitosti v programu pro přehrávání médií. Pokud výše uvedené akce nepomohou, restartujte počítač.
4. **Bzučení** – zkontrolujte připojení stereo mini konektoru a mírně jím otočte, abyste zajistili správné dosednutí kontaktů
5. **Hlasitý zvuk/feedback** – snižte hlasitost nebo přesuňte reproduktory dál od mikrofonu. Můžete také zkusit vypnout mikrofon. Chcete-li to provést, informace naleznete v dokumentaci dodávané s počítačem nebo audiojednotkou.
6. **Výpadek baterie laptopu/notebooku** – používáte-li laptop, doporučujeme zapojit laptop/notebook do elektrické sítě, aby se nesnižovala životnost baterie.

Technické údaje systému

Celkový výkon (RMS):	3 W + 3 W
Frekvenční odezva:	90 Hz až 18 kHz
Impedance:	4 ohmy
Rozměry:	68,0 × 68,0 × 255,4 (±2 mm) (d × š × v)
Hmotnost:	276 g ± 5 g (hlavní), 258 g ± 5 g (vedlejší)
Napájení:	USB napájení
Systémové požadavky:	USB port
Kompatibilita:	Windows® 2000/XP/7/8 Mac® OS 10.5 nebo vyšší Přenosná audiozařízení s volným USB portem