

**ednet.**




**VŠESMĚROVÉ LED SVĚTLO S  
REPRODUKTOREM BLUETOOTH®**

Uživatelská příručka 33040


## Při používání modelu 33040 se řiďte následujícími pokyny

1. Zařízení 33040 zapněte tlačítkem napájení umístěným na jeho spodní straně
2. Zařízení má 3 funkce (viz obrázek 3):

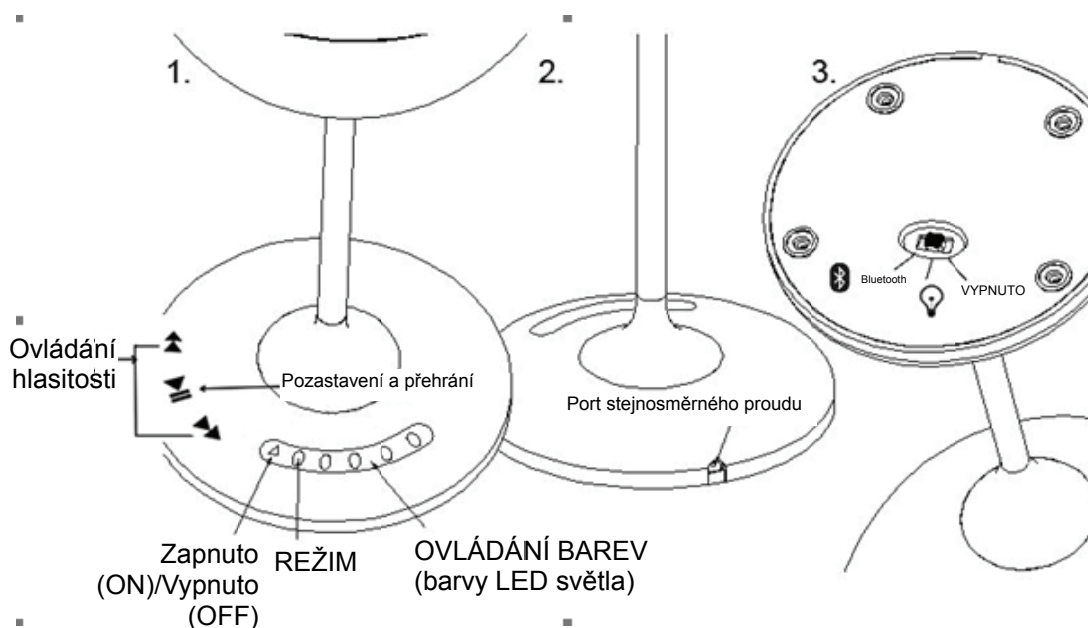
**Levé tlačítko:** Reproduktor BLUETOOTH® zapnutý 

**Střední tlačítko:** Stolní lampa   
(Ovládání různých barev LED světla)

**Pravé tlačítko:** Vypnuto

3. Dotekem nebo posunutím ovládacího tlačítka LED světla (obrázek 1) - „ovládání barev“ upravte jas lampy
4. Jedním dotekem tlačítka režimu spustíte pouze bílé světlo. Dvěma dotyky tlačítka režimu spustíte barevné LED světlo.
5. Tlačítko napájení „zapnuto/vypnuto“ 


## Obrázky

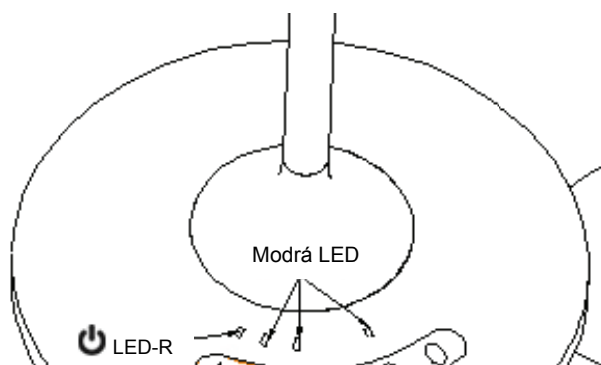


# PROVOZNÍ POKYNY


## Funkce stolní lampy - ZAPNUTO/VYPNUTO

ZAPNUTO (ON):


- Tlačítko přepněte na prostřední „žárovku“  , 33040 se přepne do režimu stolní lampy. Kromě toho se na 2 vteřiny rozsvítí zároveň LED ukazatele (viz obrázek níže) a stolní lampa, ukazatele poté zhasnou.



VYPNUTO (OFF):

- Dlouhým stiskem tlačítka zapnout/vypnout  pod dobu 1-2 sekund zařízení vypnete.

## Nabíjení

- Když v 33040 dojde baterie, ukazatele a stolní lampa přestanou svítit. Pokud k této situaci dojde, zapojte napájecí šňůru stejnosměrného napětí 5 V do nabíjecího portu (obrázek 2). Během nabíjecího procesu bude blikat červené světlo.
- Jakmile je nabíjení dokončeno, červené světlo bude chvíli svítit. Dokud světlo svítí, tlačítkem zapnout/vypnout  zapněte stolní lampu.

## Ovládání bílého světla stolní lampy

2 modré LED ukazatele znázorňují ovládání jasu bílého světla. Posunutím po dotykovém panelu se rozsvítí první modrý LED ukazatel, který indikuje střední úroveň bílého světla. Posunutí na druhý modrý LED ukazatel se spustí silnější bílé světlo.

## Ovládání různých barev LED světla

U symbolů pro změnu barev probíhá změna barvy světla zleva doprava tažením po dotykovém panelu.


Na začátku se dotkněte tlačítka režimu, LED světla se přepnou do automatického režimu, což lze upravit na oblíbenou barvu posunutím po dotykovém panelu. (Obrázek 1)

## Ovládání blikání u náladového LED osvětlení

Třikrát se dotkněte tlačítka režimu Mode, LED světlo se přepne do režimu LED blikání, které lze upravit na mihotání se zvukem vašeho audio zařízení.

## Ovládání přehrávaného seznamu

- **Ovládání hlasitosti:**

Stiskněte tlačítko  po dobu 3 sekund a zvýší se hlasitost;

naopak, tlačítko  hlasitost sníží

- **Přeskočit dopředu/dozadu:**

Krátkým stiskem  přeskočte na další skladbu;

naopak, stiskem  přeskočte na předchozí skladbu

**Pozastavení a přehrání:**  Pro zastavení a spuštění skladby

## Funkce BLUETOOTH®

Při přepnutí do režimu BLUETOOTH® se ozve zvukový signál. Poté se párovací jméno zařízení 33040 zobrazí na chytrém zařízení, jako je např. mobilní telefon, tablet atd.

## Varování

1. Před použitím produkt nabijte. Při nabíjení nepoužívejte režim BLUETOOTH®. V tomto režimu se zařízení bude nabíjet déle.
2. Produkt neumísťujte v blízkosti ohně či vody, vyhněte se tak zbytečným nehodám.
3. Pokud produkt delší dobu nepoužíváte, nabijte jej na plnou kapacitu. Produkt skladujte na suchém místě a jednou za tři měsíce jej nabijte.
4. Nedotýkejte se zároveň více než dvou funkčních tlačítek, mohlo by dojít k zaseknutí a produkt by mohl přestat reagovat.
5. Zařízení potřebuje na reakci na obslužný pokyn alespoň jednu vteřinu. Pokud je dotyk/tažení moc rychlý/é, může dojít k chybám.
6. Pokud produkt nepracuje normálně, stiskněte a podržte tlačítko déle než 3 sekundy, a poté jej nabijte.

## Charakteristika

- BLUETOOTH® 2.1+ EDR, dosah až 10 metrů
- Bílé LED světlo a světlo měnící barvy (červená, zelená modrá)
- Dotykový přepínač umožňuje výběr barev a úpravu jasu lampy
- Podpora režimu automatické změny barvy
- Vestavěná dobíjecí baterie s kapacitou 1000 mAh
- Frekvenční rozsah: 30 Hz až 17 kHz
- Zvukový výkon RMS: 3 W
- Doba nabíjení: cca 2,5 hodiny
- Doba provozu
  - POUZE reproduktor Bluetooth: cca 3 hod.
  - POUZE bílé světlo - 1. úroveň jasu: cca 6 hod.
  - POUZE bílé světlo - 2. úroveň jasu: cca 3 hod.
  - POUZE bílé světlo - 3. úroveň jasu: cca 2 hod.
  - POUZE bílé světlo - 4. úroveň jasu: cca 1,5 hod.
  - POUZE světlo měnící barvy: cca 3 hod.
  - Reproduktor Bluetooth + světlo měnící barvy: cca 2 hod.

## Obsah balení

- 1x VŠESMĚROVÉ LED SVĚTLO S REPRODUKTOREM BLUETOOTH®
- 1x Nabíjecí kabel USB
- 1x Uživatelská příručka