



## Magic Sound Pro

### Gebruikshandleiding 33008

#### INTRODUCTIE

De draadloze Magic Beats luidspreker is één van de eerste die gebruik maken van de NearFA™ (Near Field Audio) technologie, waarvoor een patent momenteel in de wacht staat. Wanneer een mobiel apparaat zoals een iPhone bovenop de Magic Beats luidspreker wordt geplaatst, wordt het geluid zonder enige configuratie 'magisch' versterkt.

Dit product is compatibel met iPhone 5, iPhone 4S, iPhone 4, iPhone 3GS, iPhone 3G en iPod Touch 4/5, en andere mobiele apparatuur met een interne luidspreker.

#### KENMERKEN

- Authentieke NearFA™ (Near Field Audio) Technologie
- Magische versterking van het geluid uit iPhones, enz.
- Ondersteunt de meeste iOS apparatuur, Android en andere telefoons
- Er is geen configuratie zoals paring benodigd
- Schakelt automatisch in en uit
- Krachtige uitvoer van 2,5W x 2 RMS
- Inclusief Audio in (3,5mm) en DC in (Micro USB) aansluitingen
- Tot op 15 uur afspeeltijd voor AA batterijen x 3
- Accessoire met 3 stuks klassieke silicium covers (Rood, Grijs en Groen)

#### BEDIENING

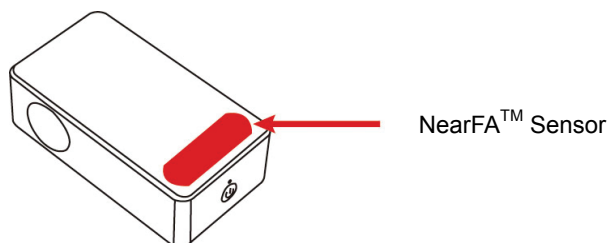
##### Aan/Uit-knop

Wanneer er 3 AA batterijen voor het eerst worden geïnstalleerd, zal de luidspreker standaard in Stand-by blijven. Telkens dat u op de Aan/uittoets drukt, verandert u als volgt de aan/uitstatus op cyclische wijze:

**Uit -> Stand-by -> Aan -> Uit ...**

##### Automatische inschakeling

Wanneer de luidspreker op Stand-by is geschakeld en muziek wordt afgespeeld terwijl een iPhone bovenop de luidspreker is geplaatst met de luidspreker van de iPhone op de sensoren gericht, zal de luidspreker automatisch inschakelen.



De luidspreker zal 1 minuut nadat de muziek is gestopt terugkeren op Stand-by. Wanneer u Alkalinebatterijen gebruikt, kan de luidspreker langer dan 6 maanden in Stand-by blijven.

Wanneer de luidspreker in ingeschakelde modus is, zal deze automatisch uitschakelen nadat de muziek 10 minuten is gestopt.

Status	Blauwe LED
Inschakelen	Oplichten
Uitschakelen	Uit
Stand-by	Knippert eenmaal elke 3 seconden (ca.)
Muziek wordt afgespeeld	Gesynchroniseerd met de muziek

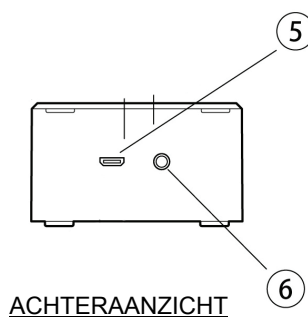
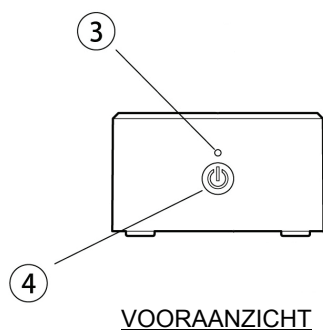
### Audio-ingang in gebruik

De 3,5mm aansluiting is bestemd als optionele audiokabelingang. Pas het volume van uw mobiele apparaat a.u.b. aan tot op het gewenste niveau.

### Externe DC 5V in

De micro USB-poort is bestemd voor externe DC 5V voeding. Zolang de externe voeding is aangesloten, zal de interne batterij niet worden gebruikt.

## GEBRUIKERSINTERFACE



Locatie	Beschrijving
3	Blauwe LED
4	Aan/Uit-knop
5	Micro USB DC in
6	Audio in