

ednet.



**LED Ekranlı Tařınabilir Őarj Cihazı,
5200 mAh**

**Kullanma Kılavuzu
31890**

ÖZELLİKLER

Taşınabilir Şarj Cihazı 31890

Kapasite: 5200 mAh

Pil: lityum-iyon

Giriş: 5 V DC/1 A

Çıkış: 5 V DC/2,1 A

Şarj süresi: yaklaşık 6 saat

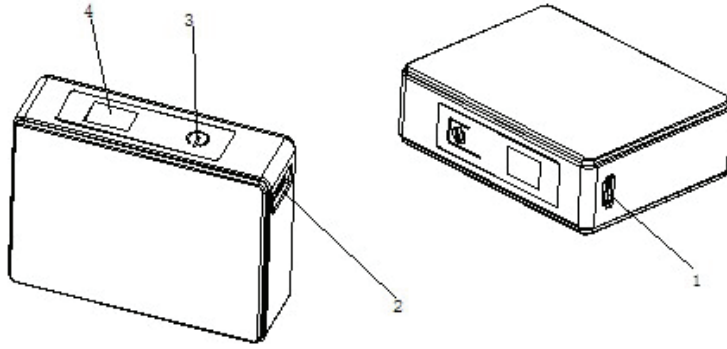
Kullanım süresi: ≥ 500 defa

Boyut: 71 × 54 × 22 mm

Ağırlık: 119 g

GENEL BAKIŞ

Taşınabilir Şarj Cihazı 31890



1. Giriş portu
2. Çıkış portu
3. Güç Düğmesi
4. LED güç göstergesi
5. Kalan pil kapasitesini takip etmek için Güç Düğmesine basın

%0 - %5 = "LO" (Düşük)

%6 - %98

%99 - = "FU" (Dolu)

%100

KULLANIM

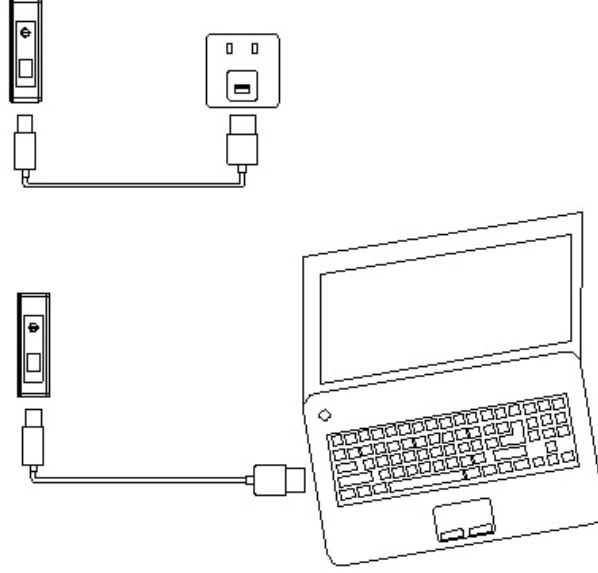
Taşınabilir Şarj Cihazı 31890

Başlarken

31890'ı LED güç göstergesi "FU" (Dolu) mesajı görüntülenene kadar şarj edin. Bu işlem 6 saate kadar sürebilir ve güç kaynağına bağlı olarak farklılık

gösterebilir.

1. 31890'u şarj edin

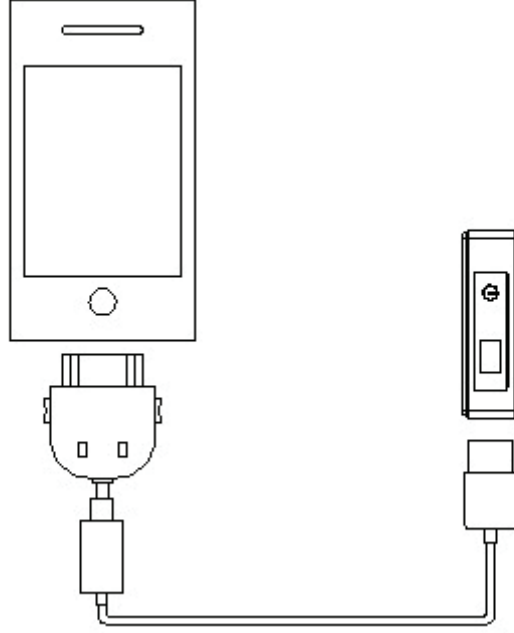


Önemli: Düzenli olarak kullanmadan önce ilk kullanımda 31890'unuzu tam 10 saat şarj edin. İlk şarjın ardından, normal şarj yaklaşık 6 saat sürecektir.

Sağlanan USB şarj kablosunu kullanarak, mikro USB ucunu 31890 giriş portuna (yukarıda gösterildiği gibi) takın. Ardından USB konektörünü bir bilgisayara (USB portu) veya USB şarj adaptörü (31803, 31808, 31809) ile bir AC güç kaynağına takın.

Taşınabilir şarj cihazı 31890'u şarj ederken, LED güç göstergesi açılacaktır. Taşınabilir şarj cihazı 31890, tam olarak şarj olduğunda LED güç göstergesi "FU" (Dolu) mesajını görüntüler.

2. Kişisel Elektronik Cihazınızı şarj edin



Önemli:

Lütfen kullanmadan önce cihazınız ile voltaj uyumunu kontrol edin.

Verilen USB kablosunu kullanarak, standart USB konektörünün ucunu 31890 çıkış portuna (yukarıda gösterildiği gibi) takın, sağlanan uygun ucu elektronik cihaza takın (Kişisel elektronik cihazınız ile birlikte verilen kendi USB kablonuzu da kullanabilirsiniz), kişisel elektronik cihazınızı şarj etmeye başlamak için güç düğmesine basın. 31890'da enerji kalmadığında LED güç göstergesi otomatik olarak kapanacaktır.

GÜVENLİK TEDBİRLERİ

Taşınabilir Şarj Cihazı 31890

Olası yaralanmalardan ve cihazın hasar görmesi durumundan kaçınmak için bu taşınabilir şarj cihazını kullanmadan önce aşağıdaki tüm güvenlik bilgilerini ve çalıştırma kılavuzunu okuyun. Bu taşınabilir şarj cihazının yanlış çalıştırılması sonucu oluşan hasarlardan herhangi bir sorumluluk kabul etmeyiz.

1. Bu cihazı düşürmeyin, sökmeyin, açmayın, ezmeyin, bükmeyin, deforme etmeyin, delmeyin, parçalamayın, mikrodalgaya maruz bırakmayın, yakmayın, boyamayın ya da içine yabancı cisimler sokmayın
2. Bu taşınabilir şarj cihaz ile doğru şekilde uyum sağlaması için cihazınızın voltajını kontrol edin.

- 0 °C - 45 °C (30 °F - 113 °F) sıcaklık arasında saklayın ve çalıştırın. Ürünü her türlü ısı kaynağından uzak tutun. 60 derecenin üzerindeki sıcaklıklar hasara sebep olabilir
- Bu ürünü neme maruz bırakmayın ya da suya batırmayın. Her zaman kuru tutun
- Kullanmadığınızda ürünü her 3 ayda bir yeniden şarj edin
- Şarj edildiğinde veya kullanıldığında ürünün ısınması normal bir durumdur. Ancak, ürün aşırı ısınırsa bu duruma lütfen özellikle dikkat edin. Bu durum, elektronik cihazın şarj devresinde bir sorun olduğunu gösterebilir. Lütfen gerekirse nitelikli bir teknikere danışın
- Güç kaynağından şarj ettikten sonra cihazın bağlantısını kesin.
- Oluşabilecek herhangi bir tehlikeli durumu önlemek için ürünü bebeklerin ve çocukların erişemeyeceği yerlerde saklayın

SORUMLULUK REDDİ

Taşınabilir Şarj Cihazı 31890

Bu şarj, sadece uygun mobil eğlence cihazı ile birlikte kullanılması içindir. Lütfen cihazın ambalajına bakarak bu şarjın belirli bir mobil eğlence cihazı ile uyumlu olup olmadığını belirleyin. Üretici olarak biz, bu ürünün kullanımı sonucu herhangi bir mobil eğlence cihazına gelebilecek hasardan sorumlu değiliz.

Çevre Koruması Hakkında Not

Taşınabilir Şarj Cihazı 31890

Elektrikli ve elektronik cihazlar ev atıkları ile birlikte imha edilmemelidir. Tüketicilerin elektrikli ve elektronik cihazları kullanım ömürleri dolduğunda toplama amacıyla kurulan ya genel toplama noktalarına ya da satın aldıkları yere bırakması istenmektedir.