



ESTENSORE VIDEO HDMI




**Guida all'installazione rapida
DS-55400**

1. Come prima cosa vi preghiamo di controllare la confezione del prodotto, che include: Trasmittitore unità principale, Ricevitore unità principale, un alimentatore (48V 1A), IE, IR, Manuale utente; altri dispositivi dovranno essere preparati: Sorgente ad Hi-Def source, HDTV, due cavi HDMI, Un cavo Hi-Q Cat5e/6 con schermatura.




2. Collegare una sorgente Hi-Def al Trasmittitore con un cavo HDMI di fornitura dell'utente. Collegare l'HDTV al Ricevitore.




Hi-Def source	Sorgente Hi-Def (Alta Definizione)
HDMI cable	Cavo HDMI
Sender	Trasmittitore
DVD	DVD
Receiver	Ricevitore.
HDTV	HDTV

3. Collegare l'innesto dell'IE di fissaggio incluso al Trasmittitore e posizionare la testa vicino alla finestra IE di sorgente.



IR window	Finestra IR
IE	IE
HDMI cable	Cavo HDMI
Sender	Trasmittitore

4. Collegare l'innesto dell'IR di fissaggio incluso al Ricevitore e posizionare la testa vicino all'HDTV.



HDMI cable	Cavo HDMI
Receiver	Ricevitore
IR	IR
HDTV	HDTV

5. Collegare un Cavo di rete cat5e/6 al Trasmittitore e collegare l'apposita estremità del cavo di rete al Ricevitore.



DVD	DVD
IE	IE
HDMI cable	Cavo HDMI
Network Cable	Cavo di rete
100m cat5e/6 with cross	100m cat5e/6 con croce
Sender	Trasmittitore
Receiver	Ricevitore
IR	IR
HDTV	HDTV

6. Posizionare l'innesto del cavo di alimentazione nella presa a parete e quindi collegare l'altro lato dell'alimentatore al Trasmittitore (il Ricevitore non necessita di alimentazione).




Sender	Trasmittitore
48V/1A Power Adapter	Alimentatore 48V/1A

7. Accendere la sorgente Hi-Def, HDTV, il Trasmettitore ed il Ricevitore.




ON/OFF	ON/OFF
--------	--------

8. Dopo che il Trasmettitore ed il Ricevitore sono stati calibrati correttamente, il video ed audio Hi-Def. il cui contenuto proviene dalla sorgente, verrà riprodotto sulla HDTV immediatamente.



HDMI cable	Cavo HDMI
Receiver	Ricevitore
IR	IR
HDTV	HDTV

9. Se volete controllare la sorgente, potete utilizzare il rispettivo telecomando ed inviare comandi soggetti all'IR sul Ricevitore indietro alla sorgente per navigare, selezionate e riprodurre il contenuto archiviato nella vostra sorgente dalla posizione di distanza del luogo del vostro HDTV.



DVD	DVD
IE	IE
HDMI cable	Cavo HDMI
Network Cable	Cavo di rete
100m cat5e/6 with cross	100m cat5e/6 con croce
Sender	Trasmettitore
Receiver	Ricevitore
IR	IR
HDTV	HDTV