



# HDMI-Umschalter

## Benutzerhandbuch

### 1 Einführung

Mit Hilfe eines HDMI Umschalters können mehrere HDMI Wiedergabegeräte, wie z.B. DVD-Player, PlayStation 3, PCs, etc. an einen HDMI fähigen Bildschirm angeschlossen und abgespielt werden. Sie können die HDMI-Geräte manuell per Tastendruck oder mittels Fernbedienung umschalten.

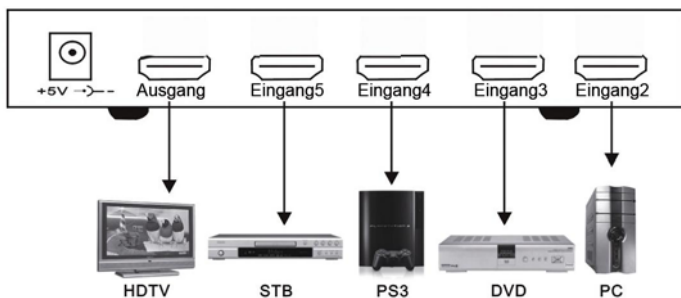
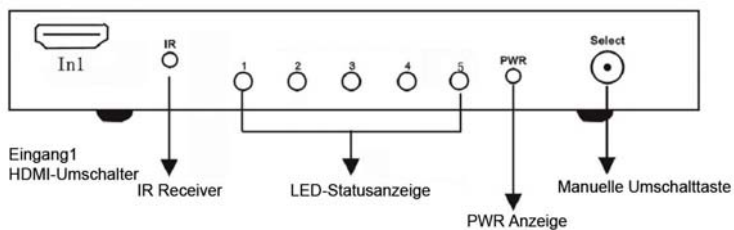
### 2 Funktionalität

- Kosteneinsparungen bei der Hardware – es werden nicht mehrere Bildschirme benötigt
- Leichtes Umschalten mehrerer HDMI-Quellen bei gleichzeitiger Kompatibilität mit den DTV-Auflösungen 480i,480p,720i,720p,1080i und 1080p
- Unterstützt die Modi VGA,SVGA,XGA,UXGA
- HDMI-Schnittstelle ist normkonform mit der HDMI 1.3b-Spezifikation
- Geräteauswahlanzeige: Tasten und Fernbedienung
- Netz-Adapter:5V 1A
- Plug-and-Play, Keine Software-Installation, Installation in Sekunden
- Leicht zu installieren und einfach zu bedienen

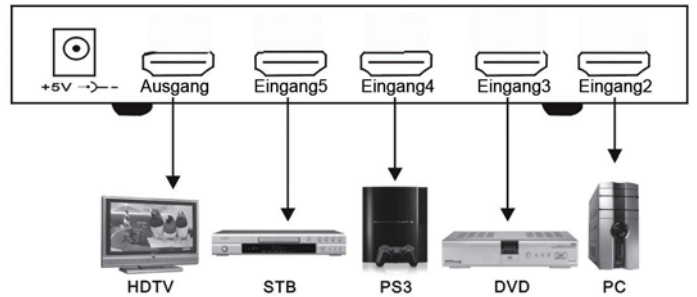
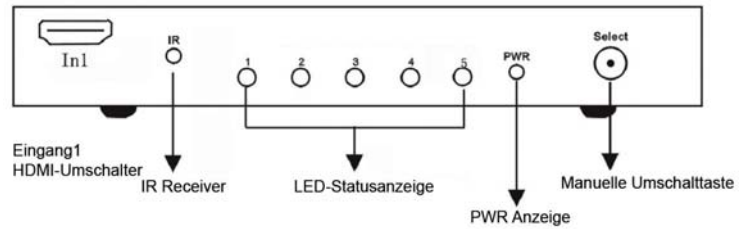
### 3 Abbildung der Tasten

#### HDMI-UMSCHALTER 4 auf 1

(2 auf 1, 3 auf 1 ähnlich wie 4 auf 1)



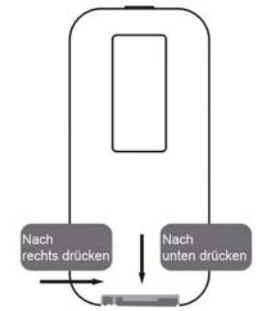
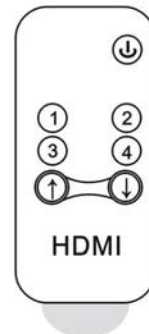
#### HDMI-UMSCHALTER 5 auf 1



### 4 Abbildung der Fernbedienung

VORDERSEITE

RÜCKSEITE



Folie abheben vor Benutzung der Fernbedienung – sonst funktioniert sie nicht.

Nach unten drücken und an der Stelle Batterie austauschen, wenn erforderlich.

Netz Ein/Aus HDMI-Umschalter

Geräteauswahltaste

Nach oben/nach unten - Auswahltaste

### 5 Benutzerhandbuch

- 1) In1, In2..... (Eingang1, Eingang2) ist für Eingangsgeräte wie z.B. DVD/STB/PC, Einzelheiten entnehmen Sie bitte der Abbildung.
- 2) "Out" (Ausgang) ist für Ausgangsgeräte wie z.B. HDTV, Einzelheiten entnehmen Sie bitte der Abbildung.
- 3) Zwei Möglichkeiten zwischen den Eingangsgeräten umzuschalten: Manuelle Umschalttaste und Fernbedienung.
- 4) Benutzerleitfaden zu den LED-Statusanzeigen: Drücken Sie die Netz-Taste (POWER) auf der Fernbedienung, um das Gerät ein- oder auszuschalten. Ist das Gerät eingeschaltet, leuchten die roten LED-Netzstatusanzeigen auf. Wenn Sie die Eingangsgeräte schalten, leuchtet bei dem betreffenden Port die blaue LED-Anzeige auf.