




# DIGITUS®'un CAT 6a Keystone Jaklarıyla basit ağ kurulumunu keşfedin


DN-93612

1



Kablo kılıfını yaklaşık olarak 4 cm sıyırın.

2



Kabloları kapak yuvalarına takmak için renk kodlarına bakın. Kablo çiftlerini mümkün olduğu kadar bükülü tutun ve fazlalık kabloları kesin.

#### Takma sırası:

T568A

Pin 5 Beyaz/Mavi  
Pin 4 Mavi  
Pin 1 Beyaz/Yeşil  
Pin 2 Yeşil  
Pin 3 Beyaz/Turuncu  
Pin 6 Turuncu  
Pin 7 Beyaz/Kahverengi  
Pin 8 Kahverengi

T568B


Pin 5 Beyaz/Mavi  
Pin 4 Mavi  
Pin 1 Beyaz/Turuncu  
Pin 2 Turuncu  
Pin 3 Beyaz/Yeşil  
Pin 6 Green  
Pin 7 Beyaz/Kahverengi  
Pin 8 Kahverengi

3



Renk kodlarına göre başlıkları Keystone Jaka yerleştirin.

4



Keystone Jak'ın yan başlıklarını kilitleyin.

5



Bir kablo bağıyla Keystone Jaki sabitleyin.