



TRÅDLÖS USB 2.0 ADAPTER

Snabbinstallationsguide (DN-7043-4 & DN-7053-2)



Testad för överensstämmelse
med FCC-krav
FÖR HEMMA ELLER KONTORS ANVÄNDNING



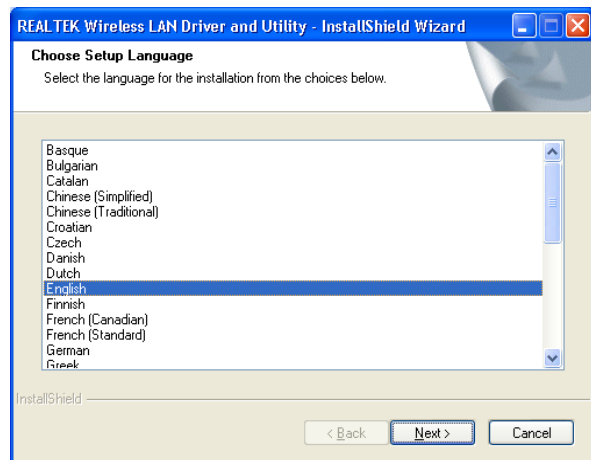
1. LÅDANS INNEHÅLL

- ◆ Trådlös LAN Adapter
- ◆ Snabb installations guide
- ◆ CD SPELARE

2. INSTALLERA DRIVRUTINER/VERKTYG

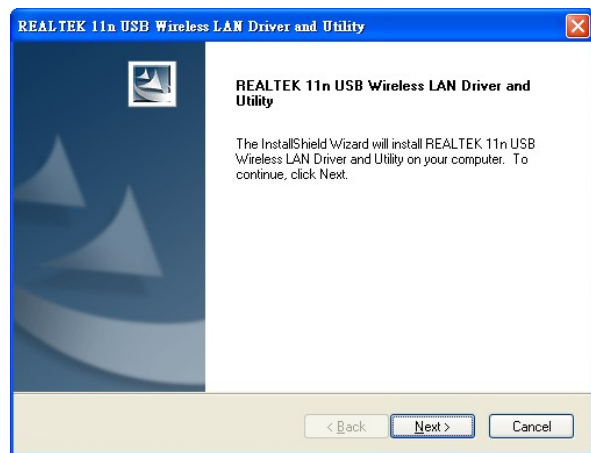
Steg 1:

Sätt in installations CD I din CD-ROM. Välj inställning för språk och klicka knappen **Next**.

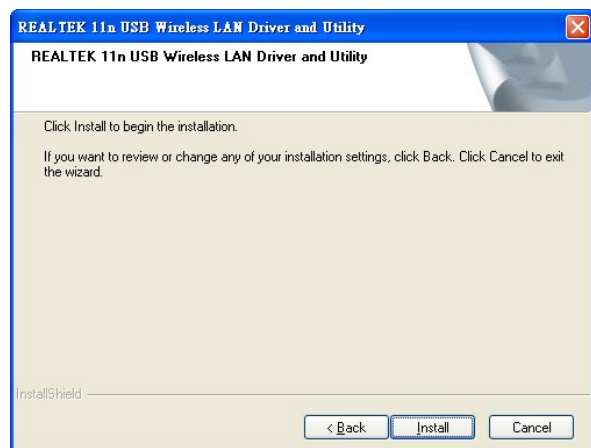


Steg 2:

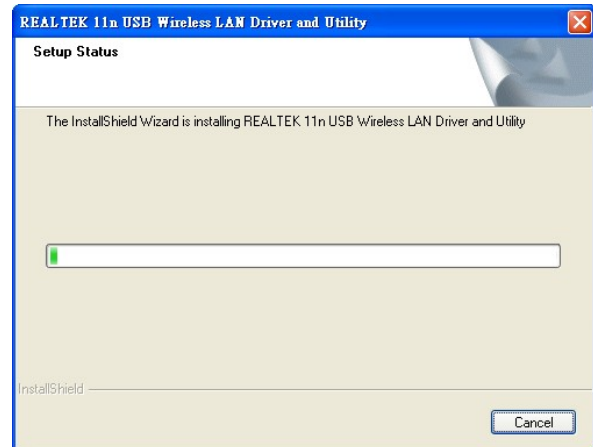
Installationsbeskrivningar visas. Klicka **Next** för att fortsätta.



Klicka **Install** för att börja installationen



Installera och konfigurera WLAN verktygen



Installera drivrutinerna.



Steg 3:
Klicka **finish** för att fullborda installationen

