



ADAPTADOR USB 2.0 SEM FIOS

Guia de Instalação Rápida

(DN-7043-4 e DN-7053-2)



Testado para estar em
conformidade
Com os padrões FCC
PARA USO DOMÉSTICO OU
EM ESCRITÓRIOS



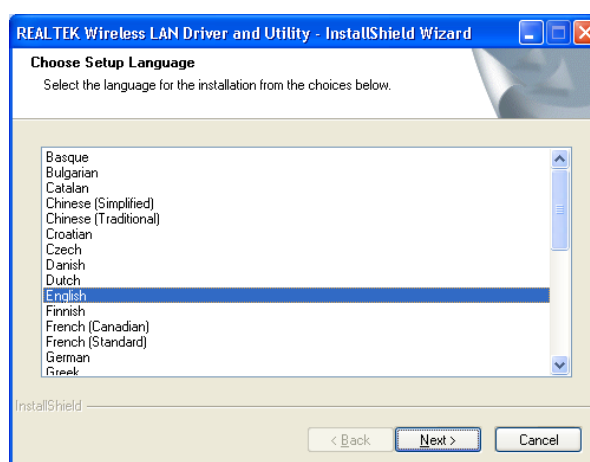
1. CONTEÚDO DA EMBALAGEM

- ◆ Adaptador para LAN sem fios
- ◆ Guia de instalação rápida
- ◆ CD com dispositivo

2. INSTALAR DISPOSITIVO

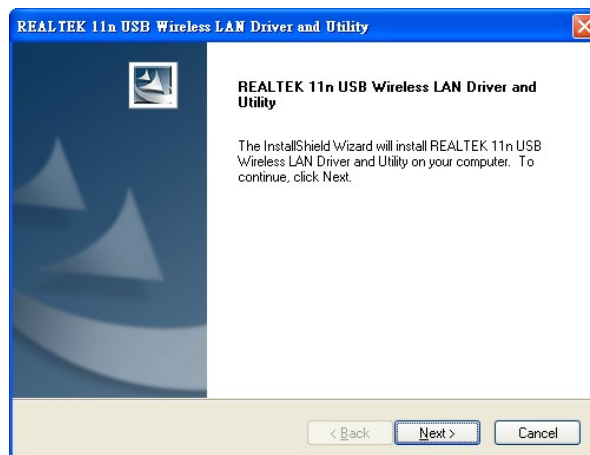
Passo 1:

Insira o CD de instalação no leitor. Escolha o idioma de instalação e clique no botão **Avançar**.

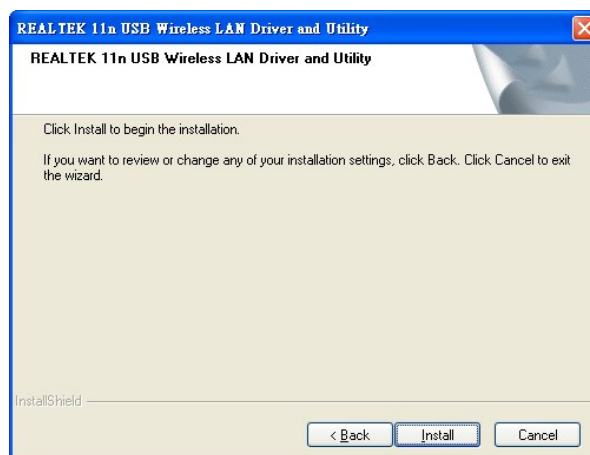


Passo 2:

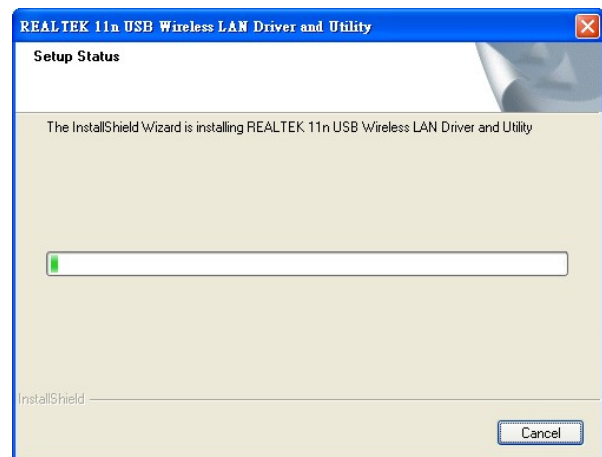
A descrição da instalação é mostrada. Clique em **Avançar** para continuar.



Clique em **Instalar** para iniciar a instalação.



A instalar e configurar o programa WLAN.



A instalar dispositivos.



Passo 3:
Clique em **Finalizar** para completar a instalação.

