



USB 3.0 KOMBO ADAPTÉR 3 V 1



Průvodce rychlou instalací

DA-70835

Technické údaje

- **Kombo adaptér 3 v 1:**

Vstup - USB 3.0

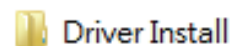
Port	Použití
VGA x 1	USB 3.0
LAN x 1	Fast Ethernet (10/100M)
USB 2.0 x 1	Port USB

Instalace ovladačů

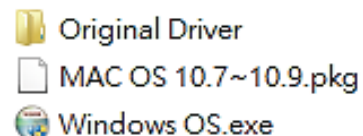
Instalace ovladačů do počítače:

Operační systém Windows: VGA, LAN

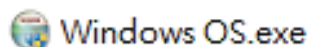
- **Krok 1:** Najděte v balení CD a vložte jej do mechaniky počítače.
- **Krok 2:** Uvidíte adresář



Klikněte na něj a zobrazí se následující:



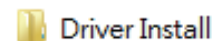
Poklikáním na soubor „**Windows OS.exe**“ spustíte instalaci.



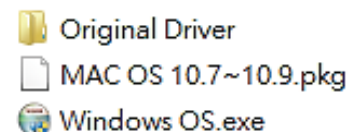
Jakmile instalace skončí, okno automaticky zmizí.

Operační systém MAC: LAN

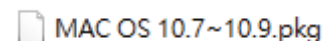
- **Krok 1:** Najděte v balení CD a vložte jej do mechaniky počítače.
- **Krok 2:** Uvidíte adresář



Klikněte na něj a zobrazí se následující:



Poklikáním na soubor „MAC OS 10.7~10.9.pkg“ spustíte instalaci.



Jakmile instalace skončí, okno automaticky zmizí.

**** Original Driver:** Instalaci můžete provést také ručně a spustit ovladač v každém adresáři.

Upozornění ohledně portu VGA:

▲ **Hardwarové požadavky:**

Podpora čipové sady 2. generace nebo vyšší.

▲ **Rozlišení VGA:**

Připojeno k USB 3.0 → až 1080p

Připojeno k USB 2.0 → pouze 800 x 600

1. **Blikání:**

Monitor může problikávat. Není však třeba se ničeho bát!

Problikávání je způsobeno problémem se šířkou pásma. Svůj monitor můžete přenastavit na nižší rozlišení nebo odebrat některá zařízení připojená na tento kombo adaptér.

2. **Žádné zobrazení:**

Jestliže se na připojeném monitoru/projektoru/TV nic nezobrazuje, můžete monitor svého počítače přenastavit na nižší rozlišení.

**** Viz detaily na straně 6 uživatelské příručky.**

Rozbočovač USB 2.0:

Plug-and-Play

***Upozornění ohledně rozbočovače USB:**

Poskytuje napájení sběrnice 500 mA