



7.1 Kanaals USB Sound Box



Gebruikshandleiding (DA-70800)

Alle merknamen en handelsmerken zijn het eigendom van hun betreffende eigenaren.

Eigenschappen

- USB spec. 2.0 full-speed compliant
- USB audioapparaat klasse spec. 1.0 en USB HID klasse spec. 1.1 compliant
- Full-duplex opname en afspelen
- 7.1 aansluiting
- SPDIF optische digitale ingang en uitgang
- 3,5mm jackaansluitingen
- Ondersteunt 48/44.1 KHz samplesnelheid voor beide afspelen en opname
- Ondersteunt Windows® 2000, XP/2003/Vista/7 (32/64 bit)

Systemeisen

- Windows® 2000, XP/2003/Vista/7 (32/64 bit)
- Beschikbare USB poort
- DirectX 8.1 of hoger is vereist

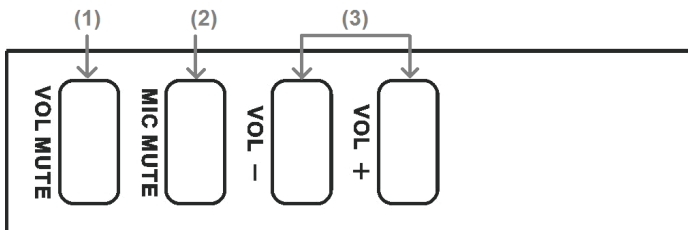
Leveringsomvang

- 1 x 7.1 Kanaals USB Sound Box
- 1 x USB Kabel
- 1 x Driver CD
- 1 x Gebruikshandleiding

Opmerking: Inhoud kan per land/markt verschillen.

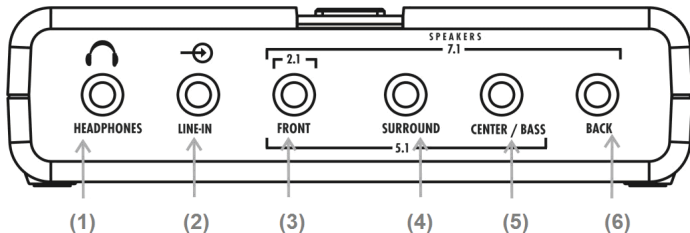
Hardwarebeschrijving

Figuur 1. Toetsen




- (1) **Volume Dempen:** Druk op deze toets om de audio-uitgangen te dempen/herstellen.
- (2) **Microfoon Dempen:** Druk op deze toets om de microfoon te dempen/herstellen
- (3) **Volume (Omhoog, Omlaag):** Volume van de audio-uitgang verhogen of verlagen.

Figuur 2. Aansluitingen (Voorzijde)



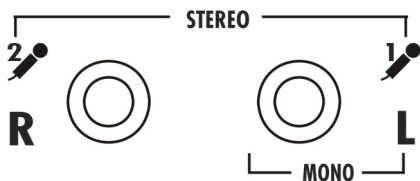
- (1) **Hoofdtelefoon:** Aansluiting op hoofdtelefoon.
- (2) **Lijn In:** Aansluiting op cassette/CD/DVD Speler, of op andere audiobronnen voor uitgangsmix en/of opname.
- (3) **Voorluidspreker:** Aansluiting op Voorluidsprekers (via externe versterker).
- (4) **Surround Luidspreker:** Aansluiting op Surround luidsprekers terwijl op 4/6/8 kanaalmodi ingesteld (via externe versterker).
- (5) **Midden/Lage Tonen Luidspreker:** Aansluiting op Midden/Lage Tonen luidsprekers terwijl op 6/8 kanaalmodi ingesteld (via externe versterker).
- (6) **Achterluidspreker:** Aansluiting op Achterluidsprekers terwijl op 8 kanaalmodus ingesteld (via externe versterker).

Figuur 3. Aansluitingen (Achterzijde)



- (1) **S/PDIF IN:** Aansluiting op digitale uitgang of extern audioapparaat via een optische S/PDIF kabel.
- (2) **S/PDIF OUT:** Aansluiting op digitale ingang of extern audioapparaat via een optische S/PDIF kabel.
- (3) **USB Poort:** Aansluiting op de USB poort van het systeem.

Figuur 4. Aansluitingen (Zijkant)



- **MIC (1) IN:** Aansluiting op een microfoon
(Mono links kanaal)
 - **MIC (2) IN:** Aansluiting op een microfoon
(Mono rechts kanaal)
- Stereo microfoon is ondersteund wanneer aangesloten op MIC (1) en MIC (2) aansluitingen.**

Driver Installatie

Voor Windows® 2000, XP/2003/Vista/7 (32/64 bit)

1. Plaats de Driver CD in de CD-ROM drive.
Klik op de **Start** toets op de taakbalk en klik op **Run**.
Type "**D:\SOUND\CMedia6206\Setup.exe**".
(Vooropgesteld dat u de CD in de CD-ROM drive met de naam D hebt geladen).
2. Volg de instructies op het scherm om de software-installatie te voltooien.
3. Herstart uw systeem.
4. Nadat de computer eenmaal opnieuw is gestart, is deze 7.1 Kanaals USB Sound Box klaar voor gebruik.