



STACJA DOKUJĄCA DO DYSKÓW SATA



Instrukcja obsługi

(DA-70542-1)

Wprowadzenie

DA-70542-1 to wielofunkcyjna stacja dokująca do dysków twardech SATA, którą można wykorzystać do podłączenia jednego dysku SATA: 2,5" lub 3,5". Porty e-SATA i USB mogą być wykorzystywane jednocześnie, dzięki czemu można podłączyć większą ilość urządzeń USB bez utraty prędkości.

Cechy

- Obsługa standardowych dysków SATA 2,5 i 3,5
- Transfer danych do 480Mbps USB 2.0
- Kompatybilność z prędkością transferu danych SATA I, SATA II do 3Gbps
- Posiada porty USB i eSATA
- Łatwa obsługa i korzystanie z dysków twardech
- Obsługa Plug and Play i hot-swapping
- Dioda zasilania
- Funkcja jedнопrzyciskowego tworzenia kopii bezpieczeństwa
- 2-portowy hub USB 2.0
- Współpraca z systemami operacyjnymi: Windows 7/ XP/ Vista, Mac OS 10.x, Linux

Zawartość opakowania

Stacja dokująca

Zasilacz 12V/2A

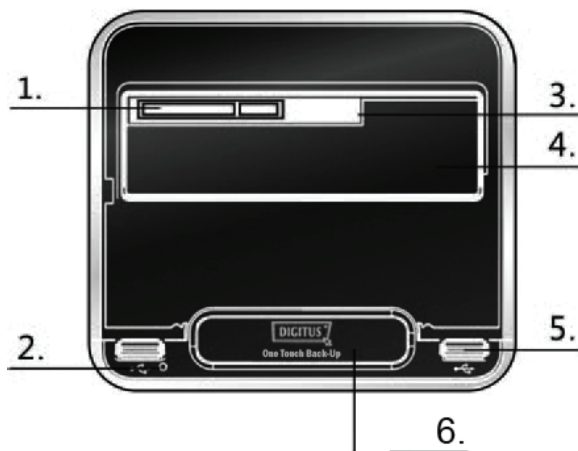
Przewód podłączeniowy USB x 1

Przewód podłączeniowy e-SATA x 1

Instrukcja obsługi x 1

Instalacja sprzętu

★ Góra



1. Złącze SATA

2. Dioda zasilania

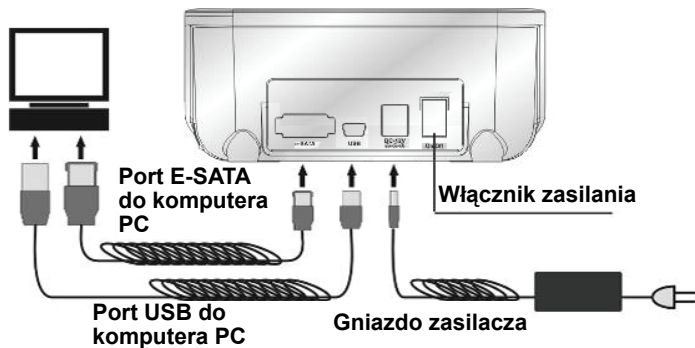
3. Dla dysków 2,5"

4. Dla dysków 3,5"

5. Hub hi-speed USB 2.0

6. Funkcja jedнопrzyciskowego tworzenia kopii bezpieczeństwa

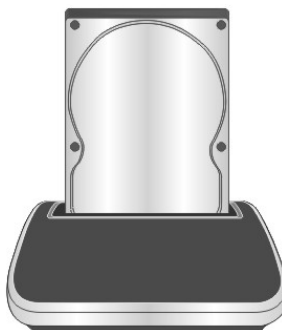
★ Tył



★ Instalacja dysku

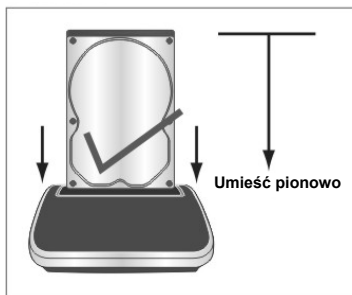


Instalacja dysku 2,5"

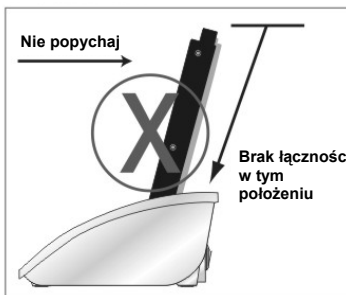


Instalacja dysku 3,5"

POPRAWNIE



NIEPOPRAWNIE



W przypadku podłączania do komputera za pośrednictwem portu e-SATA należy zastosować się do poniższych wskazówek. Jeżeli port e-SATA nie zostanie automatycznie wykryty wybierz poniższą ścieżkę, aby wyszukać nowy dysk

Start → Panel sterowania → Narzędzia administracyjne → Zarządzanie komputerem
→ Menedżer urządzeń → Skanuj w poszukiwaniu zmian sprzętu → Stacje dysków