

Dimension: 29.7*10.35cm



STATION D'ACCUEIL POUR DISQUE DUR SATA



GUIDE D'UTILISATION

DA-70540-BA Rév. 1-0

Introduction

DA-70540-BA Permet d'insérer directement tous les disques durs SATA 3,5" ou 2,5" dans la station d'accueil. La conception permet une installation simple d'un disque dur et facile à utiliser.

Caractéristiques

- Compatible avec tout disque dur 2,5" ou 3,5" SATA
- Taux de transfert de données USB 2.0 allant jusqu'à 480 Mbps
- Taille compacte pour un design de station d'accueil
- Adaptateur secteur 12V/2A
- Témoin

Contenu de l'emballage

Unité d'accueil
Adaptateur 12V/2A CC
1 câble
1 Manuel

FCC

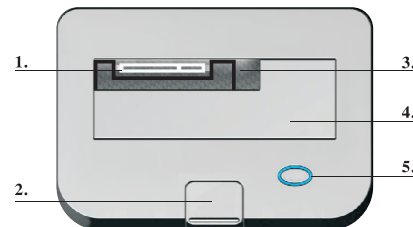
Cet équipement a été testé et jugé conforme aux limites applicables aux équipements numériques de classe B, définies dans la partie 15 du règlement de la FCC (Federal Communications Commission).

CE

Cet équipement a été testé et jugé conforme aux limites de la directive du Conseil européen concernant le rapprochement de la législation des Etats membres concernant la compatibilité électromagnétique (89/336/CEE) selon EN 55022 Classe B

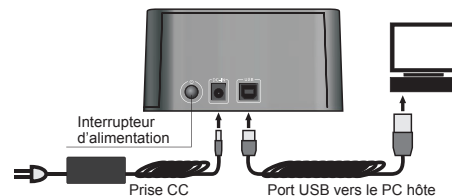
Installation du matériel

1 Dessus



1. Connecteurs SATA
2. Bouton poussoir pour libérer le disque dur
3. Pour disque dur 2,5"
4. Pour disque dur 3,5"
5. Témoin alimentation et accès

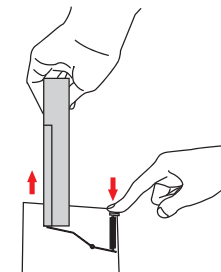
2 Arrière



2 Installation de disque



Installation de disque dur 2.5" Installation de disque dur 3.5"



Conception brevetée pour disque dur s'écartant de l'unité d'accueil (Lorsque vous appuyez sur le bouton, tenez le disque dur en même temps)



STATION D'ACCUEIL POUR DISQUE DUR SATA



GUIDE D'UTILISATION

DA-70540-BA Rév. 1-0

Introduction

DA-70540-BA Permet d'insérer directement tous les disques durs SATA 3,5" ou 2,5" dans la station d'accueil. La conception permet une installation simple d'un disque dur et facile à utiliser.

Caractéristiques

- Compatible avec tout disque dur 2,5" ou 3,5" SATA
- Taux de transfert de données USB 2.0 allant jusqu'à 480 Mbps
- Taille compacte pour un design de station d'accueil
- Adaptateur secteur 12V/2A
- Témoin

Contenu de l'emballage

Unité d'accueil
Adaptateur 12V/2A CC
1 câble
1 Manuel

FCC

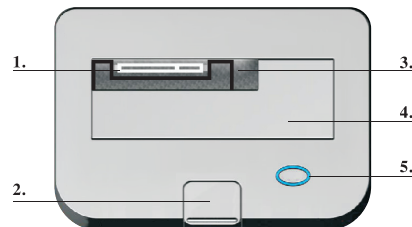
Cet équipement a été testé et jugé conforme aux limites applicables aux équipements numériques de classe B, définies dans la partie 15 du règlement de la FCC (Federal Communications Commission).

CE

Cet équipement a été testé et jugé conforme aux limites de la directive du Conseil européen concernant le rapprochement de la législation des Etats membres concernant la compatibilité électromagnétique (89/336/CEE) selon EN 55022 Classe B

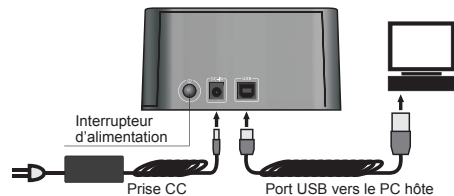
Installation du matériel

1 Dessus



1. Connecteurs SATA
2. Bouton poussoir pour libérer le disque dur
3. Pour disque dur 2,5"
4. Pour disque dur 3,5"
5. Témoin alimentation et accès

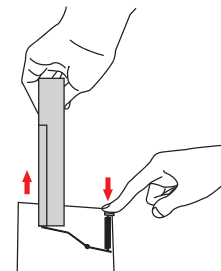
2 Arrière



2 Installation de disque



Installation de disque dur 2.5" Installation de disque dur 3.5"



Conception brevetée pour disque dur s'écartant de l'unité d'accueil (Lorsque vous appuyez sur le bouton, tenez le disque dur en même temps)