

Afmeting: 29,7x10,35 cm



SATA HDD (Harde Schijf) DOCKINGSTATION



Gebruikershandleiding DA-70540-BA Rev. 1-0

Introductie

Het direct inbrengen van alle 3.5 of 2.5 SATA op de DA-70540-BA. HDD in docking-eenheid. Het ontwerp is eenvoudig, gemakkelijk te installeren en gebruikt de harde schijf.

Kenmerken

- Alle 2.5 of 3.5 SATA HDD zijn congruent
- USB 2.0 overdrachtssnelheid tot 480Mbps
- Compact formaat docking-ontwerp
- 12V/2A lichtnetoplader
- LED-wijzer

Inhoud van de verpakking

Docking-eenheid
12V/2A DC oplader
Kabel x 1
Handleiding x 1

FCC

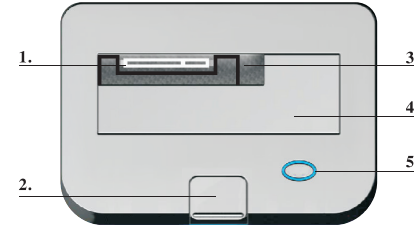
Deze apparatuur is getest en voldoet aan de beperkingen van de klasse B digitale apparaten conform aan Deel 15 van de regels van de Federale Communicatie Commissie.

CE

Deze apparatuur is getest en in overeenstemming bevonden met de beperkingen van de richtlijn van de Europese Gemeenschap betreffende de onderlinge aanpassing van de wet van de lidstaten inzake elektromagnetische compatibiliteit (89/336/EEC), volgens EN 55022 klasse B.

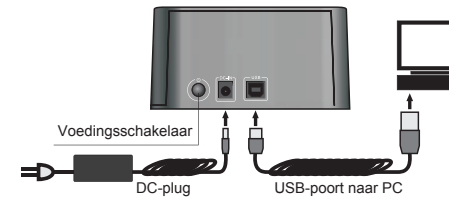
Installatie van de hardware

1 Bovenkant



1. SATA-aansluiting
2. Druk op de toets om de harde schijf vrij te geven
3. Voor 2.5 harde schijf
4. Voor 3.5 harde schijf
5. Voeding en toegang LED

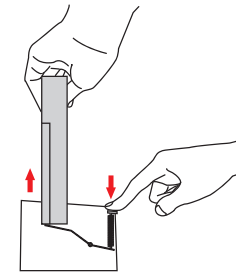
2 Achterkant



3 Installatie van de disk



Installeer 2.5 harde schijf Installeer 3.5 harde schijf



Patent ontwerp voor harde schijf voor het verwijderen van de docking-eenheid. (Wanneer u op de toets drukt, houdt u dan de harde schijf op hetzelfde moment vast)



SATA HDD (Harde Schijf) DOCKINGSTATION



Gebruikershandleiding DA-70540-BA Rev. 1-0

Introductie

Het direct inbrengen van alle 3.5 of 2.5 SATA op de DA-70540-BA. HDD in docking-eenheid. Het ontwerp is eenvoudig, gemakkelijk te installeren en gebruikt de harde schijf.

Kenmerken

- Alle 2.5 of 3.5 SATA HDD zijn congruent
- USB 2.0 overdrachtssnelheid tot 480Mbps
- Compact formaat docking-ontwerp
- 12V/2A lichtnetoplader
- LED-wijzer

Inhoud van de verpakking

Docking-eenheid
12V/2A DC oplader
Kabel x 1
Handleiding x 1

FCC

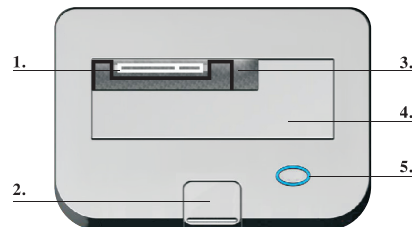
Deze apparatuur is getest en voldoet aan de beperkingen van de klasse B digitale apparaten conform aan Deel 15 van de regels van de Federale Communicatie Commissie.

CE

Deze apparatuur is getest en in overeenstemming bevonden met de beperkingen van de richtlijn van de Europese Gemeenschap betreffende de onderlinge aanpassing van de wet van de lidstaten inzake elektromagnetische compatibiliteit (89/336/EEC), volgens EN 55022 klasse B.

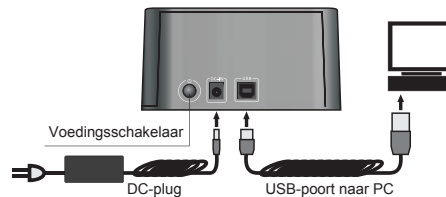
Installatie van de hardware

1 Bovenkant



1. SATA-aansluiting
2. Druk op de toets om de harde schijf vrij te geven
3. Voor 2.5 harde schijf
4. Voor 3.5 harde schijf
5. Voeding en toegang LED

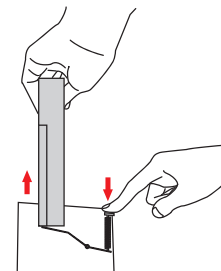
2 Achterkant



3 Installatie van de disk



Installeer 2.5 harde schijf Installeer 3.5 harde schijf



Patent ontwerp voor harde schijf voor het verwijderen van de docking-eenheid. (Wanneer u op de toets drukt, houdt u dan de harde schijf op hetzelfde moment vast)