



USB 3.0 HUB & GIGABIT ETHERNET-ADAPTER



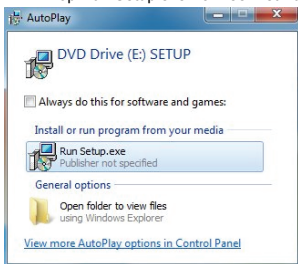
BEKNOPTE INSTALLATIEGIDS

DA-70250

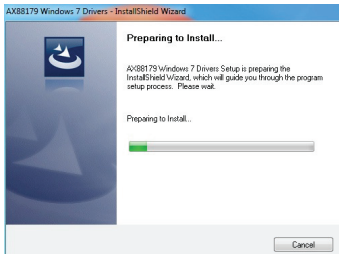
SOFTWARE INSTALLATIE

Windows

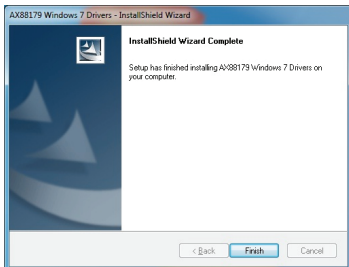
1. Plaats de CD a.u.b. in de CD-ROM of DVD drive van uw computer.
2. Klik op Run Setup.exe wanneer het AutoPlay scherm verschijnt.



3. Volg a.u.b. stapsgewijs het installatieproces.

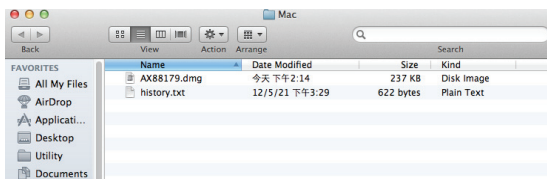
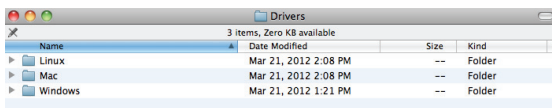
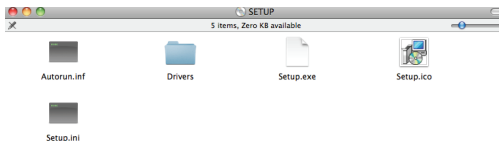


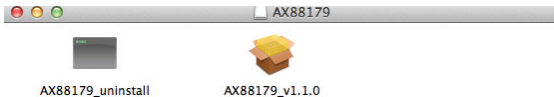
4. Klik op Finish wanneer het volgende scherm verschijnt.



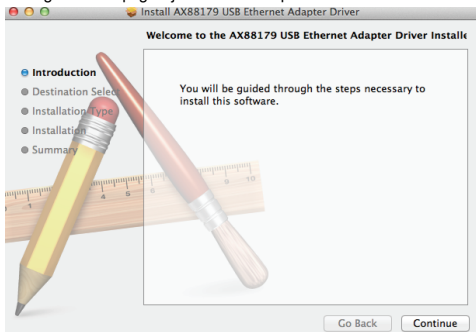
MAC

1. Plaats de CD a.u.b. in de CD-ROM of DVD drive van uw computer en ga als volgt te werk. Klik op Setup → Drivers → Mac folder → ax88179.dmg → ax88179_v1.1.0.

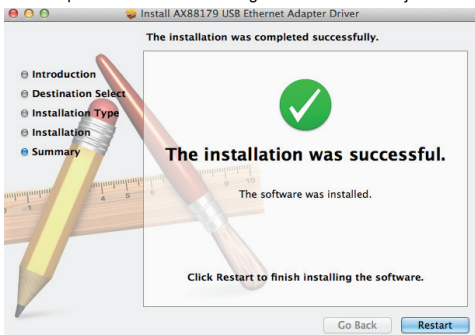




2. Volg a.u.b. stapsgewijs het installatieproces.



3. Klik op Restart wanneer het volgende scherm verschijnt.



Opmerking: Het apparaat kan interferentie veroorzaken in radio's en andere elektronische apparatuur wanneer verkeerd geïnstalleerd of gebruikt. Correct gebruik is wanneer het apparaat, zo ver als mogelijk, wordt gebruikt met afgeschermd aansluitkabels (met netwerkproducten en afgeschermd kabels van categorie 5 of hoger). Het apparaat is getest en valt binnen de limieten van klasse B computerapparatuur volgens de vereisten van EN 55022.

Waarschuwing: Dit apparaat is in overeenstemming met testcategorie B – het kan radio-interferentie veroorzaken in woongebieden; in dit geval kan de operator eisen dat gepaste maatregelen worden getroffen om dit te verhelpen. Verklaring van conformiteit: Het apparaat voldoet aan de EMV-vereisten volgens EN 55022 voor ITE en EN 55024. Apparatuur met externe of geïntegreerde voeding voldoet bovendien aan de vereisten van EN 61000-3-2 en EN 61000-3-3. De essentiële beveiligingsvereisten van de richtlijn EMV-2004/108/EC worden op deze wijze voldaan. De CE-conformiteit is bewezen. De relevante verklaringen pertinent zijn gedeponeerd bij de fabrikant.

www.assmann.com
ASSMANN Electronic GmbH
Auf dem Schüffel 3
58513 Lüdenscheid
Duitsland

