



REPRODUKTOR "ROCK BASS" S BLUETOOTH



**Průvodce rychlou instalací
DA-10288 DA-10289
DA-10290 DA-10291**

Bezpečnostní pokyny:

- Před použitím si prosím přečtěte všechny pokyny.
- Přečtěte si prosím všechna bezpečnostní upozornění.
- Uchovejte si prosím tento manuál k pozdějšímu nahlédnutí.
- Nastavte prosím ovladač hlasitosti na příjemnou úroveň, abyste se vyhnuli poškození vašeho sluchu nebo výrobku.

Upozornění/k snížení rizika zasažení elektrickým proudem:

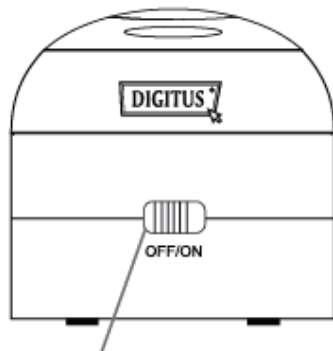
- Nevystavujte tento výrobek dešti nebo vlhkosti.
- Nepoužívejte reproduktor v blízkosti vody, neponořujte ho do žádné kapaliny ani na něj žádnou kapalinu nelijte.
- Nevhazujte reproduktor do ohně mohlo by dojít k osobnímu zranění.
- Neumísťujte reproduktor na jakékoliv vlhké místo nebo tam, kde se vyskytují vysoké teploty.
- Nepokoušejte se zařízení otevírat.
- Při čištění nepoužívejte agresivní chemické čisticí prostředky ani rozpouštědla.
- Nepoužívejte nabíječku jestliže je poškozena.

Obsah balení:

- 1 x Reproduktor s Bluetooth
- 1 x USB kabel
- 1 x Rychlý průvodce

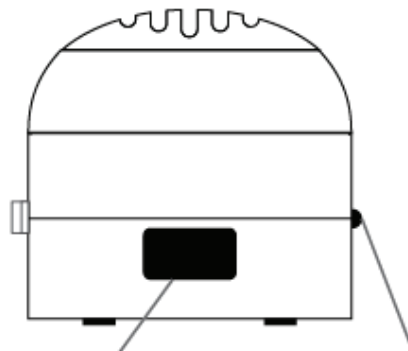
Hlavní jednotka

s přepínačem zapnutí/vypnutí



Tlačítko zapnutí/vypnutí

Pohled zepředu



Mini USB 5kolíčkový

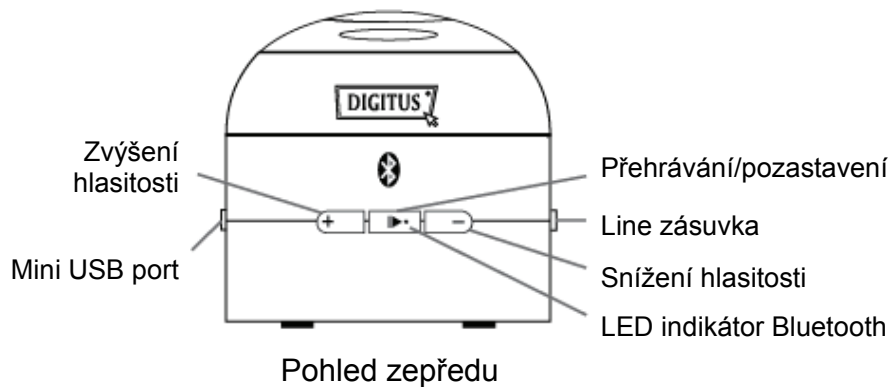
LED
zapnutí

indikátor

Pohled z boku

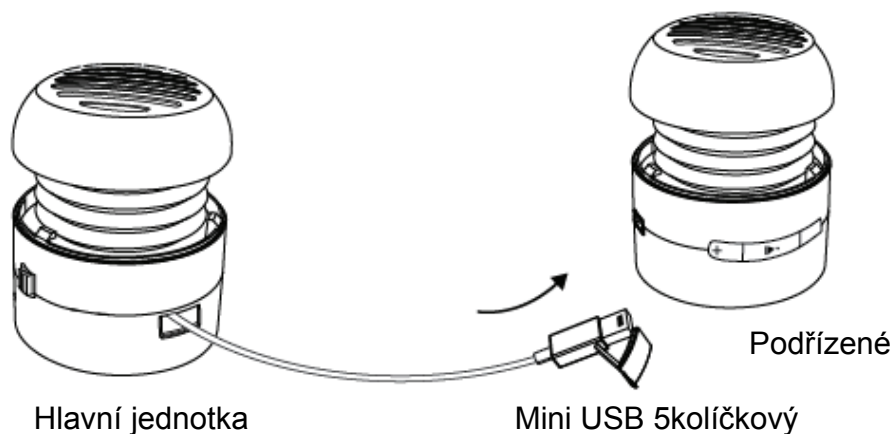
Podřízené zařízení

s rozhraním Bluetooth po straně

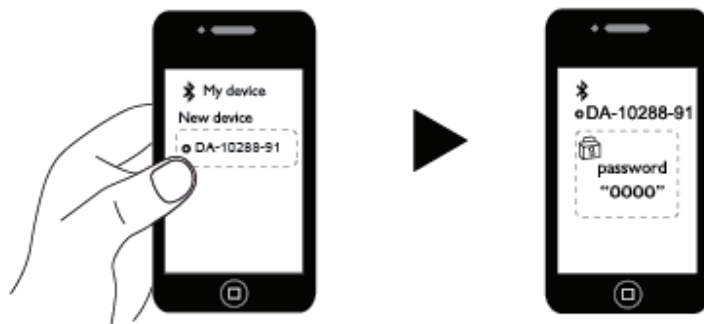


Obsluha reproduktoru

1. Připojení



2. Provedte párování a připojení přenosného reproduktoru s Bluetooth zařízením.
 - a. Zapněte přepínač zapnutí na hlavní jednotce.
 - b. LED Bluetooth na podřízené jednotce bude modře blikat.
 - c. Zapněte vaše zařízení Bluetooth, proveďte nastavení a vyčkejte na vyhledávání párování.
 - d. Hledejte "DA-10288-91" a vyberte ho.
 - e. Budete-li požádáni vložte párovací kód "0000".



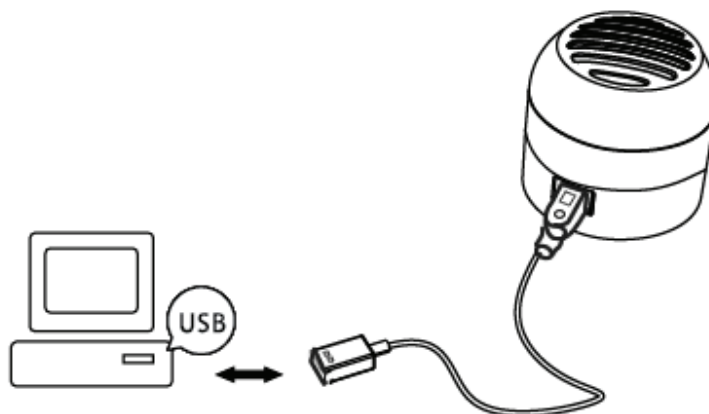
>Vyberte "DA-10288-91"

>Stiskněte párovací kód "0000"

- f. Nyní jste připraveni zapnout vaše zařízení a přehrávat si vaši oblíbenou hudbu.

Jak nabíjet:

- Jestliže LED napájení zčervená je třeba začít nabíjet
- Jestliže LED napájení bude svítit modře je plně nabit



Řešení problémů:

Jestliže reproduktor s Bluetooth nefunguje zkuste následující:

- Je-li energie baterie nízká, můžete během přehrávání slyšet šum nebo se automatický indikátor Bluetooth vypne během přehrávání - nezapomeňte okamžitě znovu nabít baterii.
- Ujistěte se, že bylo Bluetooth připojení navázáno do 60 sekund v opačném případě prosím vypněte reproduktor a znovu proveďte pokyny v uvedené v tomto průvodci.
- Ujistěte se, že jsou připojená zařízení nabita a zdali není jejich energie baterie nízká.
- Ujistěte se, že jsou zařízení od sebe do 10 metrů
- Ujistěte se, že je reproduktor s Bluetooth připojen zkontrolováním blikající modré LED

Technické specifikace:

Bluetooth: 2.0+EDR s A2DP / AVRCP

Výstupní výkon: RMS 4W, max. 8 W

Rozměry: 53 x 53 x 50 mm x 2

Velikost ovladače reproduktoru: \varnothing 36 mm

Čistá hmotnost: 220 g

Poměr signálu k šumu: \geq 70 dB

Impedance reproduktoru: 4 Ohmy

Rozsah frekvenční odezvy: 100 Hz - 20 kHz

Doba přehrávání: Až 8 hodin

Baterie/kapacita: 500 mAh