



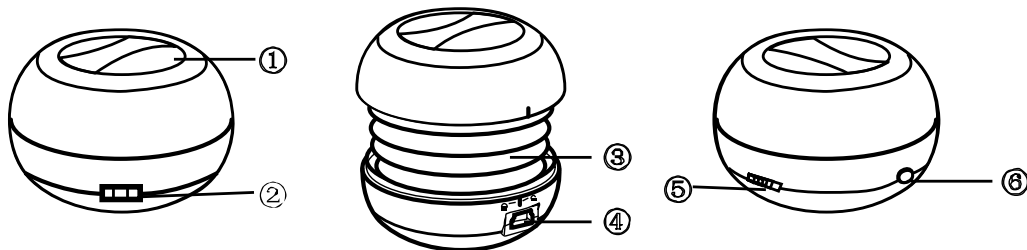
BLUETOOT- КОЛОНКА С ФУНКЦИЕЙ «УСИЛЕНИЯ БАСА»



**Краткое руководство по установке
DA-10286**

Введение:

Рекомендуем потратить время и прочитать данную инструкцию, чтобы узнать важную информацию по использованию колонки Bluetooth.



① Speaker

② Power on/off

③ Drawtube

④ Charging port

⑤ Volume key

⑥ 3.5mm audio in

31. Колонка

32. Включение/ выключение

33. Выдвижная часть

34. Порт для зарядки

35. Переключатель громкости

36. Аудиовход , 3.5 мм

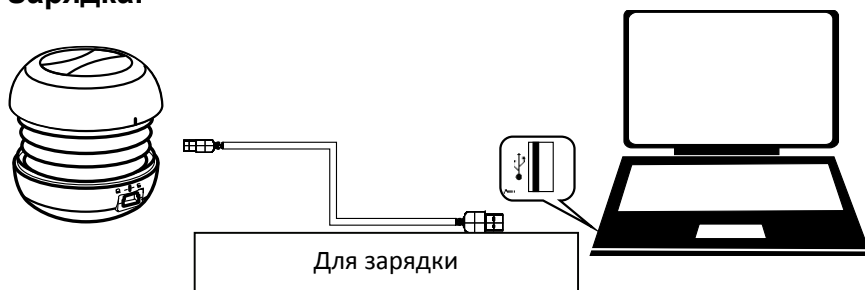
Принцип работы:

- 21) Данное устройство оснащено встроенным литий- ионным аккумулятором; его можно заряжать при помощи USB кабеля.
- 22) Вы можете прослушивать музыку с компьютера или другого аудиоустройства при помощи стерео аудиокабеля 3,5 мм. Для настройки громкости перемещайте переключатель VOL.
- 23) Нажмите на кнопку питания колонки. Раздастся длинный звуковой сигнал; устройство включено.
- 24) Функция Bluetooth автоматически отключается при использовании аудиокабеля 3.5 мм.

Подключение к колонке при помощи Bluetooth:

На компьютере или смартфоне найдите устройство Bluetooth с именем «DA-10286». Введите код доступа = 0000 (4 нуля). Теперь устройство подключено к вашему устройству.

Зарядка:



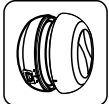
Благодаря стандартному разъему USB колонка подключается к портам USB любых компьютеров и адаптеров переменного тока

Закрывание & Открытие:



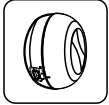
Шаг 1

Держите верхнюю и нижнюю полусферы левой и правой рукой соответственно. Выровняйте каждую полусферу, пока порт мини USB и установочные стрелки не будут находиться на одной линии.



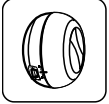
Шаг 2

Осторожно надавите на обе полусферы колонки.



Шаг 3

Выровняйте нанесенные на каждую полусферу отметки как показано стрелкой.



Шаг 4

Чтобы закрыть корпус, крепко держите левую полусферу, а правую наклоните вверх (поворачивая по часовой стрелке), как показывают отметки на колонке (стрелка, изображающая блокировку). Чтобы открыть, наклоните правую полусферу вниз (поворачивая против часовой стрелки), как показывают отметки на колонке (стрелка, изображающая разблокировку).

Техническая информация:

- Питание: 5 В постоянного тока
- Выходная мощность: 3Вт (1 кГц, THD 10%)
- Частота: 200 кГц – 20КкГц
- Соотношение сигнал/шум ≥ 80 дБ
- Impedance: 4 Ом
- Напряжение литий - ионного аккумулятора: 3.7В~4.2В+0.05В
- Емкость литий - ионного аккумулятора: 500 мАч
- Диаметр колонки: 40 мм

Предупреждения:

Заряжайте и используйте устройство только по назначению, указанному в настоящем руководстве, поскольку неправильная эксплуатация может привести к его повреждениям и травмам.

Не превышайте допустимый порог громкости данного устройства, поскольку это вызовет его неустранимые повреждения.

Во избежание опасностей и ударов током не пытайтесь самостоятельно шунтировать или разбирать устройство.

Запрещается вставлять посторонние предметы в динамик.

Храните устройство в недоступном для детей месте и обеспечьте надлежащий контроль в случае, если им пользуются маленькие дети.

Избегайте растягивания кабеля колонки. Не прикладывайте силу при обращении с колонкой и кабелем.