



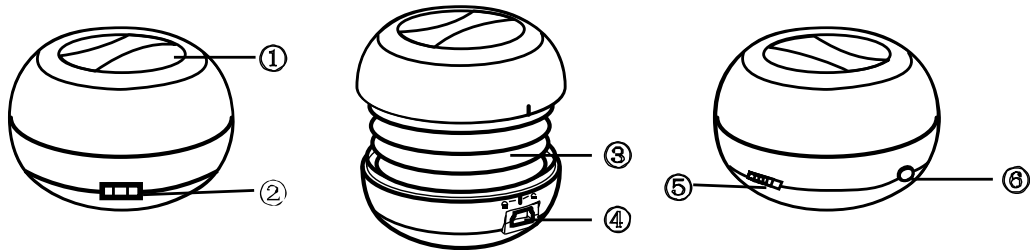
CASSA "POMPA BASSI" BLUETOOTH



**Guida rapida all'installazione
DA-10286**

Introduzione:

Vi preghiamo di prendervi alcuni momenti per leggere questo manuale al fine di ottenere importanti informazioni riguardo l'uso di questa cassa Bluetooth.



- ① Speaker ② Power on/off ③ Drawtube
④ Charging port ⑤ Volume key ⑥ 3.5mm audio in

19. Cassa
20. Accensione/Spengimento
21. Cono
22. Porta di ricarica
23. Tasto volume
24. 3.5mm ingresso audio

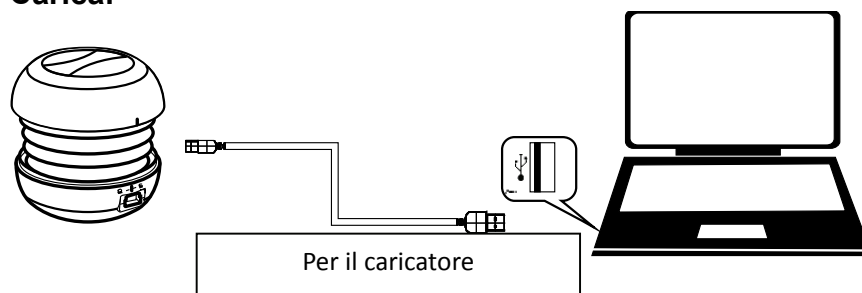
Funzionamento:

- 13) Questo dispositivo ha una batteria a litio ricaricabile; può essere caricato dal cavo USB.
14) Potete ascoltare la vostra musica dal computer o altro dispositivo audio utilizzando il cavo audio 3.5stereo. Per regolare il volume, vi preghiamo di far scorrere il pulsante VOL.
15) Accendere l'interruttore della cassa, ci sarà un beep lungo; il dispositivo è ora acceso.
16) Quando di usa il cavo audio 3.5mm, la funzione Bluetooth viene spenta automaticamente.

Collegare la cassa utilizzando il Bluetooth:

Ricerca questo dispositivo Bluetooth con nome "DA-10286" attraverso il computer o telefono cellulare. Inserire il codice o pin = 0000 (4 zeri). La cassa è ora connessa al vostro dispositivo.

Carica:



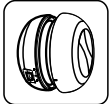
Il punto USB standard si connette a tutti le porte USB del PC e gli adattatori AC

Chiusura & Apertura:



Passo 1

Tenere l'emisfero superiore e inferiore con tutte le dita della mano destra e sinistra rispettivamente. Allineare ogni emisfero fino a che la porta mini USB e le frecce di aggancio siano in linea tra loro.



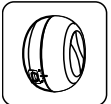
Passo 2

Premere ogni lato della cassa l'uno contro l'altro gentilmente.



Passo 3

Allineare gli indicatori sollevati come indicati dalla freccia



Passo 4

Per chiudere il contenitore, tenere l'emisfero sinistro in modo salto ed inclinare la metà destra verso l'alto (in direzione oraria) come indicato dal diagramma di aggancio sulla cassa (freccia di blocco). Per aprire, inclinare la metà destra verso il basso (in direzione anti-oraria) come indicato nel diagramma di aggancio sulla cassa (freccia di sblocco)

Dettagli Tecnici:

- Alimentazione: DC 5V
- Potenza in uscita: 3W (1KHz, THD10%)
- Frequenza: 200Hz – 20KHz
- Segnale & indice rumore ≥ 80 dB
- Impedenza: 4 OHM
- Uscita Li-ion: 3.7V~4.2V+0.05V
- Capacità batteria al Litio: 500mAH
- Unità cassa: 40mm

Attenzione:

Caricare e far funzionare solo come indicato in questo manuale poiché un uso improprio potrebbe comportare danni al prodotto o ferite.

Non eccedere nel volume della cassa poiché potrebbero verificarsi danni permanenti.

Non mettere questo prodotto in corto circuito o smontare in maniera autonoma per evitare pericoli e shock.

Non inserire nessun oggetto nella parte acustica.

Tenere lontano dalla portata dei bambini e mantenere un buon supervisione se lo stesso è utilizzato da bambini.

Evitare di estendere eccessivamente il cavo della cassa. Non tirare la cassa ed il cavo con forza.