



## Üniversal USB Seyahat Şarj İstasyonu, 40W



### Kullanıcı Kılavuzu DA-10194

DIGITUS Üniversal USB-C Seyahat Şarj İstasyonu, tüm cihazlarınızı şarj etmenizi sağlar (USB-C dizüstü bilgisayarlar, tabletler, akıllı telefonlar vb.). 100'den fazla ülkede kullanılabilir. Ürünle birlikte verilen üç adet güç kablosu (EU/US/UK) ve iki Qualcomm® Quick Charge™ 3.0 içerir.

“USB-C şarj bağlantı noktaları” USB-C dizüstü bilgisayarları, akıllı telefonları ve tabletleri şarj etmek için kullanılabilir (toplam 40 W maks.). Ürünle birlikte verilen bu USB-C kablosunu kullanarak tüm popüler markaları şarj edebilirsiniz. Geri kalan portlar, diğer mobil cihazlarınızı hızlı ve etkili şekilde şarj etmek için kullanılabilir (tabletler, akıllı telefonlar, kameralar, vb.). Şarj istasyonunun maksimum çıkışı 40W'tur. Ev veya ofiste veya yolda kusursuz bir yardımcıdır. Her şey için bir şarj istasyonu “DIGITUS Üniversal USB-C şarj istasyonu.”

## Ürün Özellikleri:

1. USB PD2.0 anlaşması ve Qualcomm® Quick Charge™ 3.0 teknolojisi, hızlı ve verimli şarj teknolojisi sağlar.
2. Bir USB-C portu içeren güç adaptörü, Apple Yeni Macbook 12 İnç (2015), Apple Yeni Macbook 13 İnç (2015), Google ChromeBook, Dell, HP, Acer, Xiaomi ve USB-C konnektörüne sahip diğer cihazlar gibi yeni USB-C cihazlarıyla uyumludur.
3. Qualcomm® Quick Charge™ 3.0'a sahip USB-A port diğer mobil cihazlarınızı hızlı ve verimli şekilde şarj eder.
4. Ultra ince ve kavisli gövde tasarımı, kalınlık 16 mm'dir, çok hafif ve taşınabilir.
5. Yenilikçi ürün, kendimize ait patentlerle tasarlanıp üretilmiştir.
6. Çoklu güvenlik koruması: aşırı akım koruması, aşırı voltaj koruması, kısa devre koruması, aşırı sıcaklık koruması.

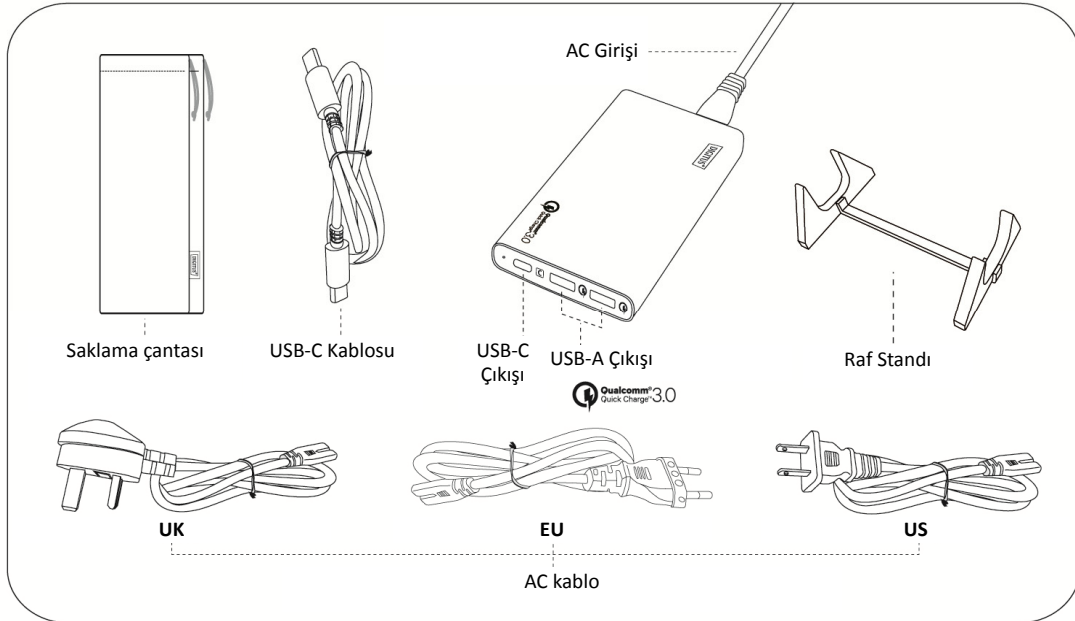
## Ürünün Teknik Özellikleri:

<b>Giriş:</b>	AC 100-240 V 50/60 Hz 1A
<b>Çıkış-C:</b>	DC 5-20 V 3A (MAKS.)
<b>Çıkış-A:</b>	DC 3,6-6,5 V 3 A, 9 V 2 A, 12 V 1,5 A, 20 V 1 A
<b>Güç:</b>	40W (MAKS.)
<b>Boyut:</b>	109 × 65 × 16 mm   <b>Ağırlık:</b> 126 g

## Paket İçindekiler:

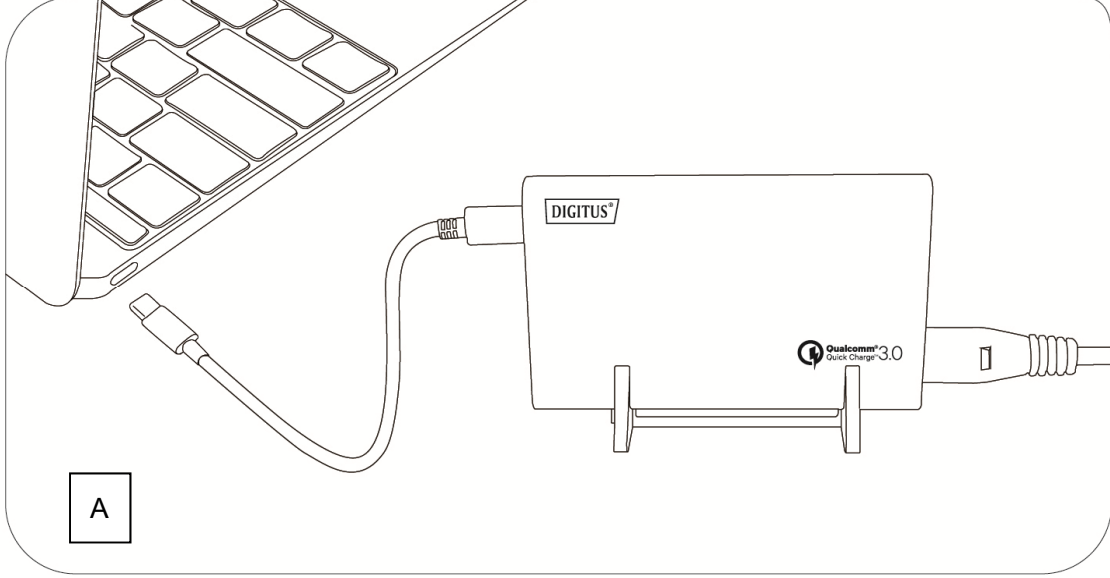
- 1 x Ana ünite: Üiversal USB Seyahat Şarj İstasyonu, 40W
- 3 x AC güç kablosu (EU, US, UK)
- 1 x USB-C kablosu
- 1 adet kullanıcı kılavuzu
- 1 x Raf Standı
- 1 x Depolama çantası

## Ürün Diyagramı:

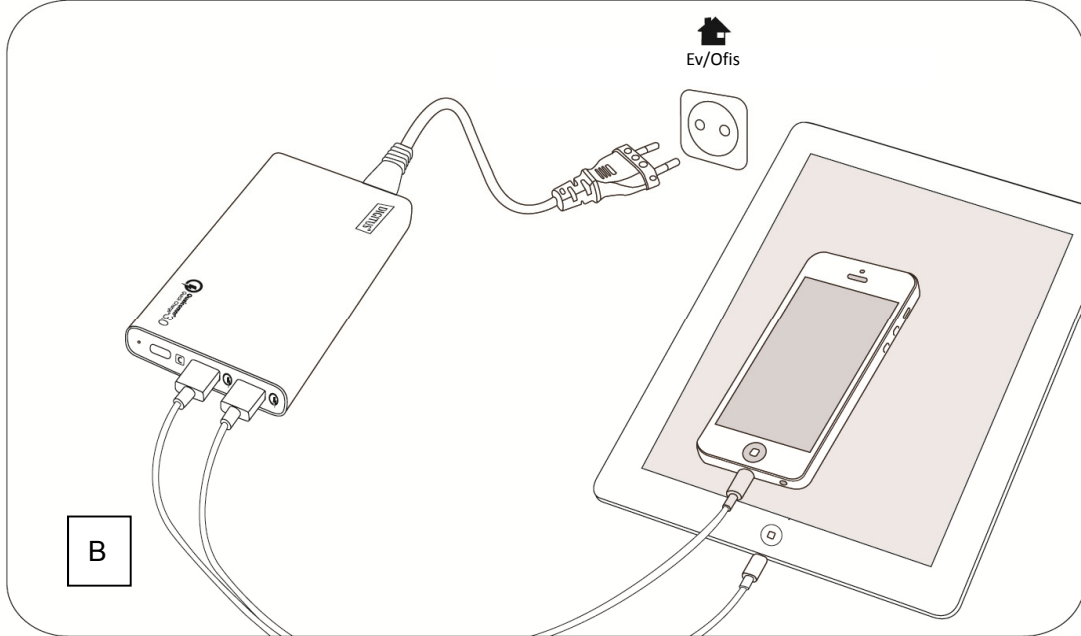


## Kullanma Talimatları:

1. USB-C dizüstü bilgisayarı ve diğer USB-C cihazları şarj etmek veya güç sağlamak istediğinizde AC fişi elektrik prizine ve USB-C kablosunu da dizüstü bilgisayarınıza takın, ana üniteyi raf standına yerleştirin ardından çalışmaya başlar. (resim A'da olduğu gibi)



2. USB girişe sahip cihazlarınızı şarj etmek istediğinizde USB kablosunu, akıllı telefonlarınız ve tablet bilgisayarlarınız için hızlı ve etkili şarj teknolojisi sağlayan herhangi bir QC3.0 şarj portuna takın. (resim B'de olduğu gibi)



**İkaz:** Bu adaptör, en fazla 40W gücü destekler. Kullandığınız güç 40W'ı geçiyorsa, adaptör aşırı yük korumasını çalıştırır. Bağlantıyı tekrar yaptığınızda normal çalışmasına geri döner.

**Notlar:**

Lütfen ürün özelliklerinin ve voltajın dizüstü bilgisayarlarınızla ve USB cihazlarınızla cihazınızın kullanma kılavuzuna göre uyumlu olduğunu kontrol edin. Ürünü kullanmadan önce lütfen bu kılavuzu ve talimatları dikkatli şekilde okuyun. Hatalı veya dikkatsiz kullanmadan kaynaklanan hiçbir hasardan dolayı sorumlu tutulamayız.

**Önemli Güvenlik Bilgileri:**

Bu güvenlik kılavuzu, güç adaptörünüzü güvenli şekilde kullanmanıza, kişisel güvenliğinizi sağlamanıza ve yangın, elektrik çarpması veya yaralanma tehlikesini azaltmanıza yardımcı olmak içindir.

1. Kabloya dışarıdan güç uygulamayın.
2. Kablodan çekerek prizden çıkarmayın.
3. Lütfen kabloyu düz olarak tutun, düğümlemiş bir kabloya cihazlarınıza takmayın
4. Kabloyu veya cihazı ısıtma cihazlarının yakınına koymayın.
5. Uçların ağzını veya pinlerini bükmeyin.
6. Cihazdan anormal ses, duman veya koku gelirse kabloyu hemen çekin.
7. Parçalarına ayırmayın (Yangına ya da elektrik çarpmasına neden olabilir)
8. Ürünün havalandırma deliğinin içerisine keskin nesnelere sokmayın (Yangına ya da elektrik çarpmasına neden olabilir)
9. Şarj cihazını sıkıca taktığınızdan emin olun.
10. Hasarlı kabloyu kullanmaktan kaçınınız. (Yangına ya da elektrik çarpmasına neden olabilir)
11. Ürünü bir yatağın üzerine, çantaya ya da dolap içerisine koymayın, bu durum havalandırma için iyi değildir.
12. Ürünü daima yumuşak bir bezle silin, ıslak bezle değil. (su elektrik çarpmasına neden olabilir)
13. Elektrik fişini ve çıkışı temiz tutun (Kir/toz, kısa devreye ve yangına neden olabilir)
14. Ürünü çocukların ulaşabileceği yerlerden uzak tutun.
15. Elektrik kablosunu ıslak elinizle prizden çekmeyin. (Elektrik çarpmasına neden olabilir)
16. Ürünü uzun süre kullanmayacaksanız elektrik kablosunu prizden çekin. (Isınmaya, yangına ve elektrik çarpmasına neden olabilir)

\* Yukarıda bahsedilen tüm marka adları ve logoları, ilgili sahiplerinin ticari markaları veya tescilli ticari markalarıdır.