



Universele USB-reislader voor onderweg, 40W



Gebbruikshandleiding DA-10194

U kunt met de universele USB-C reislader van DIGITUS al uw apparatuur opladen (USB-C notebooks, tablets, smartphones, enz). Het product is bruikbaar in meer dan 100 landen. Dankzij de drie meegeleverde voedingskabels (EU/VS/UK) en de twee Qualcomm® Quick Charge™ 3.0.

“USB-C laadpoorten” kan het worden gebruikt om een USB-C notebook, smartphone en tablet op te laden (totaal 40W max.). U kunt met deze meegeleverde USB-C kabel alle populaire merken opladen. De overige poorten kunnen worden gebruikt om uw mobiele apparatuur snel en efficiënt op te laden (tablets, smartphones, camera's, enz.). Het maximale uitgangsvermogen van het laadstation is 40W. Het is de perfecte combinatie voor thuis, op kantoor en onderweg. Een laadstation voor alles - het “DIGITUS universele USB-C laadstation.”

Producteigenschappen:

1. Dankzij de USB PD2.0 specificaties en Qualcomm® Quick Charge™ 3.0 technologie biedt dit product snelle en efficiënte oplaadtechnologie.
2. Omdat de stroomadapter is voorzien van een USB-C poort, is deze uiterst geschikt voor de nieuwe USB-C apparatuur zoals de Apple New Macbook 12 Inch (2015), Apple New Macbook 13 Inch (2015), Google ChromeBook, Dell, HP, Acer, Xiaomi and andere apparaten met USB-C connector.
3. De USB-A poort voorzien van Qualcomm® Quick Charge™ 3.0 laadt uw andere mobiele apparatuur snel en efficiënt op.
4. Het ultradunne en gebogen behuizingontwerp met een dikte van 16mm is zeer licht en dus gemakkelijk draagbaar.
5. Een innovatief product, met origineel ontwerp en geproduceerd met eigen patenten.
6. Meervoudige beveiligingen: beveiliging tegen overstroom, overspanning, kortsluiting en overtemperatuur.

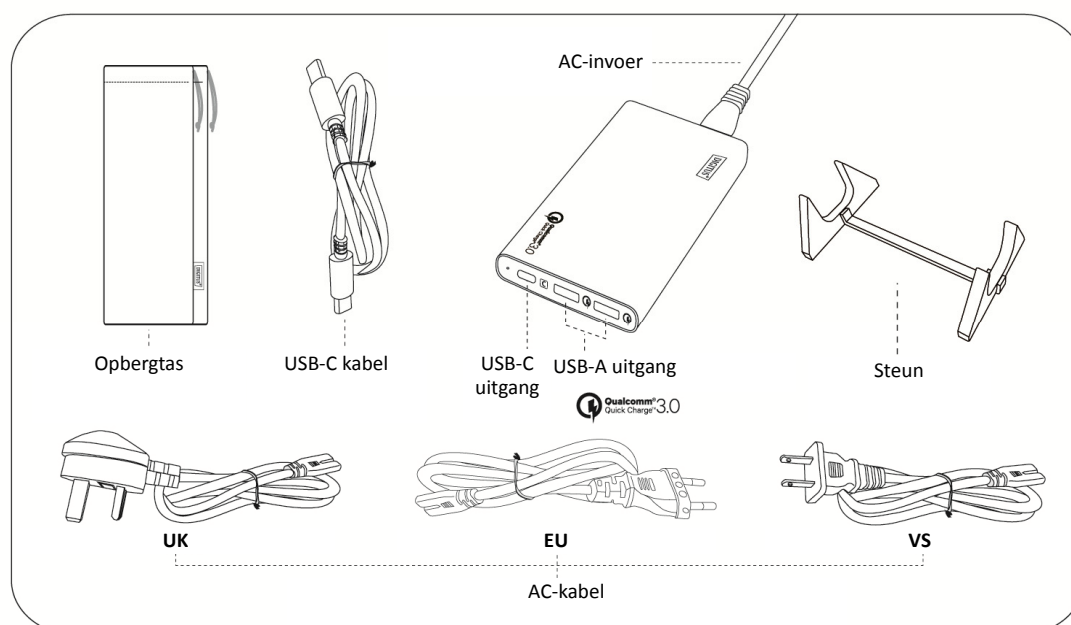
Productspecificaties:

Ingang:	AC 100-240V 50/60Hz 1A
Uitgang-C:	DC 5-20V 3A (MAX)
Uitgang-A:	DC 3,6-6,5V 3A, 9V 2A, 12V 1,5A, 20V 1A
Stroomaansluiting:	40W (Max.)
Afmeting:	109 * 65 * 16 mm Gewicht: 126 g

Inhoud van de verpakking:

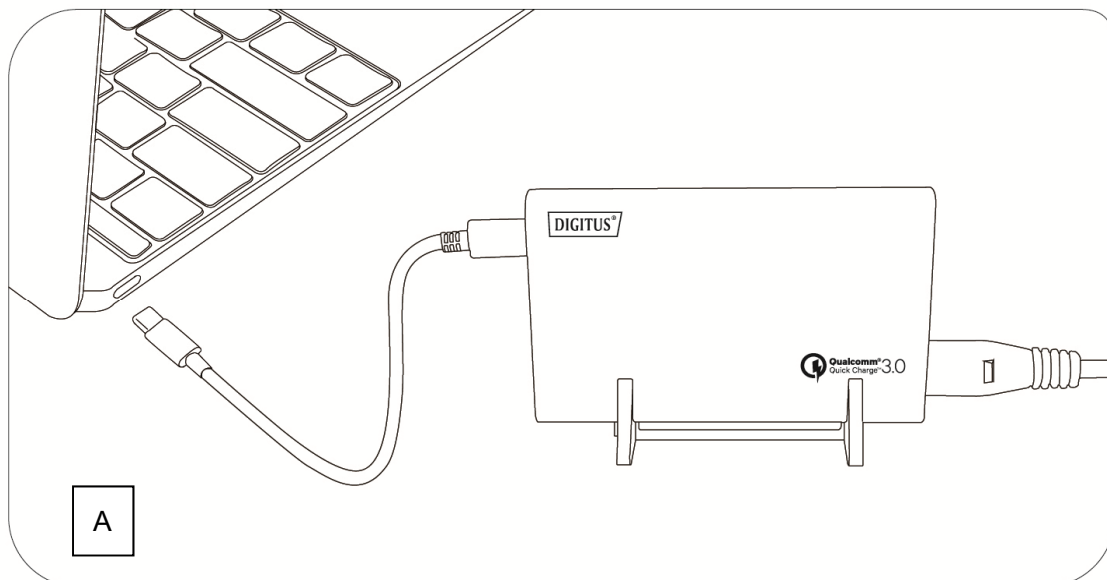
- 1 x hoofdeenheid: Universele USB-reislader voor onderweg, 40W
- 3 x AC-voedingskabels (EU, VS, UK)
- 1 x USB-C kabel
- 1 x Gebruikshandleiding
- 1 x Steun
- 1 x Opslagzakje

Productdiagram:

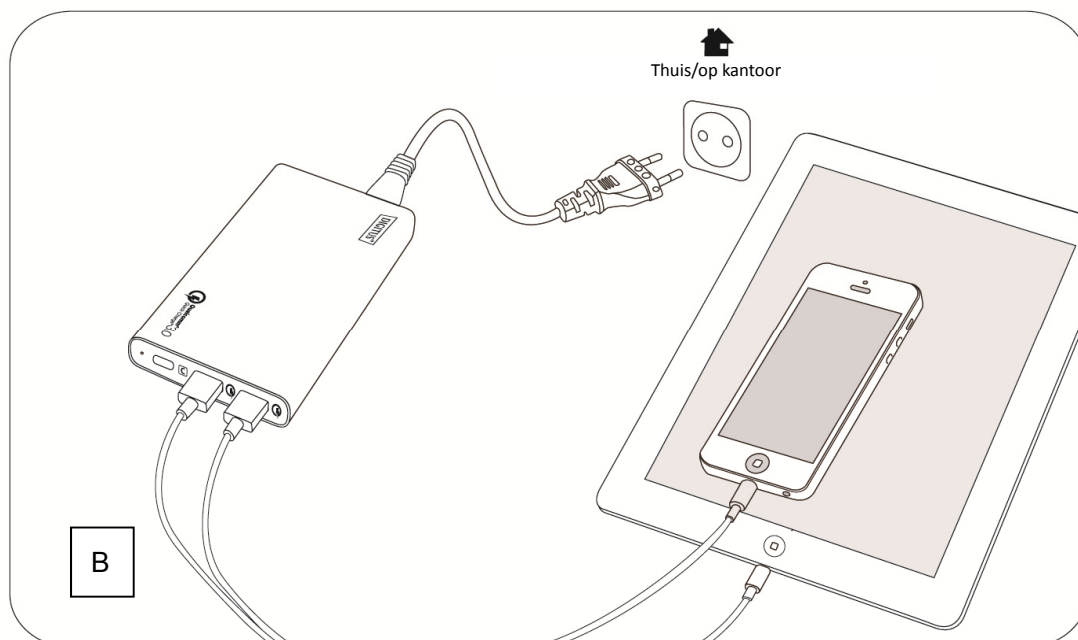


Gebruiksaanwijzingen:

1. Wanneer u uw USB-C laptop en andere USB-C apparaten wilt opladen of van stroom wilt voorzien, sluit dan de AC-stekker aan op het stopcontact, steek de USB-C kabel in uw laptop, plaats de hoofdeenheid op de steun en alles werkt vervolgens prima. (zie afbeelding A)



2. Wanneer u uw USB-apparatuur wilt opladen, sluit de USB-kabel aan op een van de QC3.0 laadpoorten die een snelle en efficiënte laadtechnologie bieden voor uw smartphones en tablet pc's. (zie afbeelding B)



Opgelet: Deze adapter ondersteunt een maximaal vermogen van 40W. Als u stroom gebruikt die 40W overschrijdt, zal de overbelastingbeveiliging van de adapter activeren. Wanneer u de adapter opnieuw aansluit, zal deze weer normaal werken.

**Opmerkingen:**

Controleer a.u.b. of de eigenschappen en spanning van het product overeenstemmen met die van uw laptops en USB-apparatuur volgens de gebruikshandleiding van het betreffende apparaat. Lees deze handleiding en de instructies aandachtig voor gebruik. Wij zijn niet verantwoordelijk voor eventuele schade veroorzaakt door onjuist of roekeloos gebruik.

Belangrijke veiligheidsinformatie:

Deze veiligheidsrichtlijn is er om u te helpen uw adapter veilig te bedienen, om uw persoonlijke veiligheid te garanderen en het risico op brand, elektrische schok of letsel te verminderen.

1. Oefen geen kracht uit op het snoer.
2. Trek nooit aan het snoer.
3. Houd de kabel a.u.b. vlak; sluit apparatuur niet aan met een opgewikkelde kabel.
4. Plaats het snoer of het apparaat niet in de buurt van verwarmingselementen.
5. Buig het profiel of de pennen van de stekker niet.
6. Als u een vreemd geluid, rook of vreemde geur waarneemt, trek de kabel dan onmiddellijk uit de stekker.
7. Niet uit elkaar halen (dit kan brand of een elektrische schok veroorzaken)
8. Plaats geen scherpe voorwerpen in de ventilatie-opening van het product (dit kan brand of een elektrische schok veroorzaken)
9. Zorg ervoor dat het product stevig in de stekker steekt.
10. Gebruik geen beschadigde kabel. (Dit kan brand of een elektrische schok veroorzaken)
11. Plaats het product niet op een bed, in een tas of in een kast die niet goed geventileerd is.
12. Reinig het product met zachte stof, niet met een natte mop. (Water kan een elektrische schok veroorzaken)
13. Houd de stekker en uitgang schoon (vuil/stof kan tot kortsluiting of brand leiden)
14. Houd het product buiten het bereik van kinderen.
15. Trek de stekker niet uit het stopcontact met natte handen. (Dit kan een elektrische schok veroorzaken)
16. Trek de stekker uit het stopcontact als u het product gedurende langere tijd niet gebruikt. (Het kan warm worden, brand en elektrische schokken veroorzaken)

* Alle merknamen en logo's die hierboven genoemd werden, zijn handelsmerken of geregistreerde handelsmerken van de respectievelijke eigenaar.